

HONORABLE CABILDO.

LOS SUSCRITOS REGIDORES GABRIEL GUSTAVO ESPINOSA VÁZQUEZ, FÉLIX HERNÁNDEZ HERNÁNDEZ, SILVIA ALEJANDRA ARGUELLO DE JULIÁN, KARINA ROMERO ALCALÁ, MARÍA DE GUADALUPE ARRUBARRENA GARCÍA Y ADÁN DOMÍNGUEZ SÁNCHEZ, INTEGRANTES DE LA COMISIÓN DE PATRIMONIO Y HACIENDA PÚBLICA MUNICIPAL; CON FUNDAMENTO EN LO DISPUESTO POR LOS ARTÍCULOS 115 FRACCIÓN II DE LA CONSTITUCIÓN POLÍTICA DE LOS ESTADOS UNIDOS MEXICANOS; 102, 103 Y 113 DE LA CONSTITUCIÓN POLÍTICA DEL ESTADO LIBRE Y SOBERANO DE PUEBLA; 2, FRACCIONES IV, X, XI, XXIII, XXIV, 22 FRACCIÓN II, 23 FRACCIONES I, VI Y XIII, 37 FRACCIÓN IV INCISO A), 38 FRACCIÓN III INCISO A) DE LA LEY DE FISCALIZACIÓN SUPERIOR Y RENDICIÓN DE CUENTAS PARA EL ESTADO DE PUEBLA; 6 DEL REGLAMENTO INTERIOR DE LA AUDITORÍA SUPERIOR DEL ESTADO DE PUEBLA Y 3, 4, NUMERAL 116, 78 FRACCIÓN XIII, 92 FRACCIONES I, III Y V, 94 Y 96 FRACCIÓN II DE LA LEY ORGÁNICA MUNICIPAL, SOMETEMOS A LA DISCUSIÓN Y APROBACIÓN DE ESTE HONORABLE CUERPO COLEGIADO, EL DICTAMEN POR EL QUE SE APRUEBA EL TERCER INFORME DE AVANCE DE GESTIÓN FINANCIERA DEL 01 DE JULIO AL 30 DE SEPTIEMBRE CORRESPONDIENTE AL TERCER TRIMESTRE DEL EJERCICIO FISCAL DOS MIL QUINCE; DE ACUERDO A LOS SIGUIENTES:

### CONSIDERANDOS

I. Que, el Municipio libre constituye la base de la división territorial y de la organización política y administrativa del Estado, el cual está investido de personalidad jurídica propia y cuenta con la facultad de manejar su patrimonio conforme a la ley; la de administrar libremente su hacienda, la cual se forma de los rendimientos de los bienes que le pertenecen, así como de las contribuciones y otros ingresos que la Legislatura del Estado establece a su favor, según lo disponen los artículos 115 fracción II de la Constitución Política de los Estados Unidos Mexicanos, 102 y 103 de la Constitución Política del Estado Libre y Soberano de Puebla y 3 de la Ley Orgánica Municipal.

II. Que, son atribuciones de los Ayuntamientos de conformidad con el artículo 78 en su fracción I de la Ley Orgánica Municipal el cumplir y hacer cumplir, en los asuntos de su competencia, las leyes, decretos y disposiciones de observancia general de la Federación y del Estado; y las demás que le confieran las leyes y ordenamientos vigentes en el Municipio.

III. Que, la Constitución Política del Estado Libre y Soberano de Puebla en su artículo 113 contempla que la Auditoría Superior del Estado, según la reforma a este dispositivo legal publicada en el Periódico Oficial del Estado el día 28 de noviembre de 2012, es la unidad de fiscalización, control y evaluación dependiente del Honorable Congreso del Estado, con autonomía técnica y de gestión en el ejercicio de sus atribuciones, encargada de revisar sin excepción, la cuenta de las haciendas públicas; así como verificar el cumplimiento de los objetivos contenidos en los planes y programas establecidos en los términos de las leyes respectivas.

IV. Que, la Ley Orgánica Municipal, en sus artículos 92 fracciones I, III y V, 94 y 96 fracción II establecen como facultades, obligaciones y atribuciones de los Regidores ejercer la debida inspección y vigilancia en los ramos a su cargo; ejercer las facultades de deliberación y decisión que competan al Ayuntamiento, así como dictaminar e informar sobre los asuntos que les sean encomendados por el Cuerpo Edilicio.

V. Que, este Ayuntamiento, está comprometido a garantizar la transparencia del ejercicio del erario público, mediante su rigurosa vigilancia, en beneficio de la credibilidad y confianza social, sustentándose en la legalidad, eficiencia, eficacia y economía, por ello los recursos financieros administrados, se realizarán con base en normas, órganos y procedimientos con el propósito de conocer de manera clara y precisa su destino y adecuada aplicación, para corregir y en su caso sancionar la desviación de las acciones que impidan alcanzar las metas propuestas.

VI. Que, como lo señala el artículo 2 fracciones IV, V, XI, XII, XXIII y XXIV de la Ley de Fiscalización Superior y Rendición de Cuentas para el Estado de Puebla, publicada en el Periódico Oficial del Estado el día 8 de septiembre de 2010; para los efectos de esta Ley se entiende por *Auditoría Superior* a la Auditoría Superior del Estado de Puebla; *Ayuntamientos* a los Órganos de Gobierno de los Municipios; *Fiscalización Superior* la función ejercida por la Auditoría Superior del Estado de Puebla, para la revisión, control y evaluación de cuentas públicas, documentación comprobatoria y justificativa, así como cualquier información relacionada con la captación, recaudación, manejo, administración, resguardo, custodia, ejercicio y aplicación de recursos, fondos, bienes o valores públicos; *Gestión Financiera* la actividad que realizan los Sujetos de Revisión Obligados a presentar cuentas públicas, en la captación y recaudación de recursos públicos, en términos de las Leyes de Ingresos del Estado, de los Municipios, y demás disposiciones aplicables; así como, en el manejo, custodia, administración y aplicación de los mismos, y demás fondos, patrimonio y recursos en términos de la Ley de Egresos del Estado, Presupuesto de Egresos Municipales y demás disposiciones aplicables; *Sujetos de Revisión* entre otros, los Ayuntamientos, las entidades paramunicipales, los fideicomisos en los que el fideicomitente sean los Ayuntamientos, cualquier fideicomiso privado cuando haya recibido por cualquier título, recursos públicos municipales, y, en general, cualquier entidad, persona física o jurídica, pública o privada, mandato, fondo u otra figura jurídica análoga y demás que por cualquier razón capte, recaude, maneje, administre, controle, resguarde, custodie, ejerza o aplique recursos, fondos, bienes o valores públicos municipales, tanto en el país como en el extranjero; y los *Sujetos de Revisión Obligados* aquellos que de acuerdo con las leyes y demás disposiciones administrativas y reglamentarias, tienen obligación de presentar Cuentas Públicas.

VII. Que, en términos de lo dispuesto por los artículos 22 fracción II y 23 fracciones I, VI y XIII de la Ley de Fiscalización Superior y Rendición de Cuentas para el Estado de Puebla, la Fiscalización Superior tiene por objeto entre otras, evaluar los resultados de la Gestión Financiera; para efecto de lo anterior, el Órgano Fiscalizador tiene las atribuciones de recibir de los Sujetos de Revisión Obligados, las Cuentas Públicas y la documentación comprobatoria y justificativa del ingreso y del gasto, según corresponda; verificar si la Gestión Financiera de los Sujetos de Revisión, se efectuó conforme a las disposiciones aplicables en materia de sistema de registro y Contabilidad Gubernamental, contratación de servicios, obra pública, adquisiciones, arrendamientos, conservación, uso, destino,



afectación, enajenación y baja de bienes muebles e inmuebles, inventarios, demás activos, pasivos y hacienda pública o patrimonio; y requerir a los Sujetos de Revisión, la información y documentación que resulte necesaria para cumplir con sus atribuciones, en términos de este ordenamiento.

Los Sujetos de Revisión, tienen la obligación, entre otras, presentar ante el Órgano Fiscalizador, a través de quienes sean o hayan sido sus titulares o representantes legales, en los términos y plazos que dispone la presente Ley y demás disposiciones aplicables, la documentación comprobatoria y justificativa de los recursos públicos y en su caso, Estados Financieros y la información presupuestaria, programática, contable y complementaria que emane de sus registros, de conformidad por lo dispuesto en los artículos 37, fracción IV, inciso a) y 38, fracción III, inciso a), de la Ley en comento.


Para efectos de la presentación de la documentación comprobatoria ante dicho Órgano Fiscalizador, ésta se realiza de conformidad con el Calendario de Obligaciones expedido por el Auditor General, en ejercicio del artículo 6 del Reglamento Interior de la Auditoría Superior del Estado de Puebla, llevará a cabo sus actividades con base en sus planes, programas, políticas, lineamientos, manuales y demás disposiciones que para el logro de sus objetivos, establezca o determine el Auditor Superior conforme a sus atribuciones.

VIII. Que, en ejercicio de las funciones inherentes a su cargo, la C. Tesorera Municipal ha remitido a esta Comisión, el **DICTAMEN POR EL QUE SE APRUEBA EL TERCER INFORME DE AVANCE DE GESTIÓN FINANCIERA DEL 01 DE JULIO AL 30 DE SEPTIEMBRE CORRESPONDIENTE AL TERCER TRIMESTRE DEL EJERCICIO FISCAL DOS MIL QUINCE**, mismo que ha sido revisado por los miembros que la integramos; por lo que consideramos que el referido Informe respecto de dicho periodo reúne los requisitos necesarios para ser aprobados por este Honorable Cuerpo Colegiado, tal y como consta en el Acta Circunstanciada respectiva, en cumplimiento de lo dispuesto en el artículo 78, fracción XIII, de la Ley Orgánica Municipal.

Por lo anteriormente expuesto y fundado, se pone a consideración de este Honorable Cuerpo Colegiado la aprobación del siguiente:

#### DICTAMEN

**PRIMERO.-** Se aprueba en lo general y en lo particular por parte de este Honorable Cabildo, en términos del cuerpo del presente dictamen, **EL TERCER INFORME DE AVANCE DE GESTIÓN FINANCIERA DEL 01 DE JULIO AL 30 DE SEPTIEMBRE CORRESPONDIENTE AL TERCER TRIMESTRE DEL EJERCICIO FISCAL DOS MIL QUINCE**, el cual respeta las normas contenidas en la legislación aplicable, detallándose como anexo único los documentos aprobados, tal y como consta en el Acta Circunstanciada respectiva.



**SEGUNDO.-** Para dar cumplimiento al contenido del presente Dictamen, se solicita al Presidente Municipal instruya a la Tesorera del Honorable Ayuntamiento del Municipio de Puebla a fin de que turne a la Auditoría Superior del Estado de Puebla, el **DICTAMEN POR EL QUE SE APRUEBA EL TERCER INFORME DE AVANCE DE GESTIÓN FINANCIERA DEL 01 DE JULIO AL 30 DE SEPTIEMBRE CORRESPONDIENTE AL TERCER TRIMESTRE DEL EJERCICIO FISCAL DOS MIL QUINCE**, para los efectos que resulten procedentes.

ATENTAMENTE


CUATRO VECES HEROICA PUEBLA DE ZARAGOZA, A 08  
DE OCTUBRE DE 2015

LOS INTEGRANTES DE LA COMISIÓN DE PATRIMONIO Y HACIENDA PÚBLICA  
MUNICIPAL


  
REG. GABRIEL GUSTAVO ESPINOSA VÁZQUEZ  
PRESIDENTE

  
REG. FÉLIX HERNÁNDEZ HERNÁNDEZ  
VOCAL

  
REG. SILVIA ALEJANDRA ARGUELLO DE JULIÁN  
VOCAL

  
REG. KARINA ROMERO ALCALA  
VOCAL

  
REG. MARÍA DE GUADALUPE ARRUBARRENA GARCÍA  
VOCAL

  
REG. ADÁN DOMÍNGUEZ SÁNCHEZ  
VOCAL



TESORERÍA  
MUNICIPAL

*Ciudad  
de Progreso*

## INFORME DE AVANCE DE GESTIÓN FINANCIERA

PRESIDENTE MUNICIPAL: DR. JOSÉ ANTONIO GALI FAYAD  
PERIODO: 01 DE JULIO AL 30 DE SEPTIEMBRE DE 2015

# INFORME DE AVANCE DE GESTION FINANCIERA

Clave: 01-01  
Municipio: MUNICIPIO DE PUEBLA  
Periodo: 01 DE JULIO AL 30 DE SEPTIEMBRE DE 2015

INGRESOS													
CLAVE	CUESTA NOMBRE	MES: JULIO		MES: AGOSTO		MES: SEPTIEMBRE		ACUMULADO TRIMESTRAL			ACUMULADO DEL EJERCICIO		
		REAL	PRESUPUESTO PROGRAMADO	REAL	PRESUPUESTO PROGRAMADO	REAL	PRESUPUESTO PROGRAMADO	REAL	PRESUPUESTO PROGRAMADO	% EFICIENCIA TRIMESTRAL	REAL	PRESUPUESTO PROGRAMADO	% EFICIENCIA DEL EJERCICIO
0100	IMPUESTOS	\$ 41,131,218.34	\$ 42,309,902.39	\$ 30,853,206.80	\$ 50,117,846.89	\$ 40,220,363.99	\$ 46,105,075.78	\$ 112,204,789.13	\$ 138,532,825.06	81.00%	\$ 503,681,434.72	\$ 545,058,941.49	92.41%
0200	CONTRIBUCIONES DE MEJORAS	\$ 293,793.99	\$ 259,931.21	\$ 124,734.75	\$ 135,277.72	\$ 257,410.78	\$ 205,586.44	\$ 675,939.52	\$ 600,795.37	112.51%	\$ 1,765,162.75	\$ 1,399,272.24	126.15%
0300	DERECHOS	\$ 27,311,477.24	\$ 27,840,547.75	\$ 24,885,776.00	\$ 24,088,926.69	\$ 25,566,088.87	\$ 29,063,677.80	\$ 77,763,342.11	\$ 80,993,152.24	96.01%	\$ 299,528,514.42	\$ 311,000,031.81	96.31%
0400	PRODUCTOS	\$ 9,368,805.14	\$ 8,203,314.86	\$ 2,108,290.76	\$ 6,193,709.16	\$ 12,797,686.43	\$ 14,130,637.58	\$ 24,274,782.33	\$ 28,527,661.60	85.09%	\$ 56,386,796.40	\$ 64,182,290.18	87.85%
0500	APROVECHAMIENTOS	\$ 15,892,854.00	\$ 8,831,941.89	\$ 13,932,062.54	\$ 9,985,551.16	\$ 11,538,087.99	\$ 13,298,809.69	\$ 41,363,004.53	\$ 32,116,302.74	128.79%	\$ 134,423,764.32	\$ 101,891,678.47	131.93%
0600	PARTICIPACIONES Y APORTACIONES	\$ 244,717,371.19	\$ 291,225,455.28	\$ 241,316,086.54	\$ 276,245,256.21	\$ 301,822,788.81	\$ 273,792,476.42	\$ 787,856,246.54	\$ 841,263,187.91	93.65%	\$ 2,136,795,974.04	\$ 2,173,825,534.44	98.30%
<b>TOTAL</b>		<b>\$ 338,715,519.90</b>	<b>\$ 378,671,093.38</b>	<b>\$ 313,220,157.39</b>	<b>\$ 366,766,567.83</b>	<b>\$ 392,202,426.87</b>	<b>\$ 376,596,263.71</b>	<b>\$ 1,044,138,104.16</b>	<b>\$ 1,122,033,924.92</b>	<b>93.06%</b>	<b>\$ 3,132,581,646.65</b>	<b>\$ 3,197,357,748.63</b>	<b>97.97%</b>

EGRESOS													
EGRESOS POR CAPÍTULO DEL GASTO													
CLAVE	CUESTA NOMBRE	MES: JULIO		MES: AGOSTO		MES: SEPTIEMBRE		ACUMULADO TRIMESTRAL			ACUMULADO DEL EJERCICIO		
		EJERCIDO	PRESUPUESTO PROGRAMADO	EJERCIDO	PRESUPUESTO PROGRAMADO	EJERCIDO	PRESUPUESTO PROGRAMADO	EJERCIDO	PRESUPUESTO PROGRAMADO	% EFICIENCIA	EJERCIDO	PRESUPUESTO PROGRAMADO	% EFICIENCIA DEL EJERCICIO
1000	SERVICIOS PERSONALES	\$ 100,853,261.32	\$ 105,583,024.37	\$ 98,064,099.76	\$ 105,583,024.37	\$ 112,727,681.38	\$ 105,583,024.37	\$ 311,645,042.46	\$ 316,749,073.11	98.39%	\$ 883,158,557.07	\$ 940,267,010.34	93.93%
2000	MATERIALES Y SUMINISTROS	\$ 17,801,148.06	\$ 2,253,811.38	\$ 5,288,885.38	\$ 2,134,451.05	\$ 13,977,355.28	\$ 2,516,286.78	\$ 37,067,388.72	\$ 6,904,549.21	536.85%	\$ 104,352,453.77	\$ 209,731,300.56	49.76%
3000	SERVICIOS GENERALES	\$ 98,148,267.90	\$ 57,114,169.28	\$ 95,130,288.46	\$ 60,044,133.08	\$ 81,648,034.11	\$ 55,863,091.44	\$ 274,926,590.47	\$ 173,021,393.80	158.90%	\$ 673,114,144.70	\$ 775,111,487.59	86.84%
4000	TRANSFERENCIAS, ASIGNACIONES, SUBSIDIOS Y OTROS	\$ 125,339,609.86	\$ 59,555,868.47	\$ 56,298,511.28	\$ 53,070,392.83	\$ 98,129,420.37	\$ 63,258,864.14	\$ 279,767,541.51	\$ 175,885,125.44	159.06%	\$ 750,453,027.09	\$ 573,306,901.48	130.90%
5000	BIENES MUEBLES, INMUEBLES E INTANGIBLES	\$ 2,600,795.84	\$ 20,694.00	\$ 27,217,442.63	\$ 862,400.00	\$ 10,748,655.68	\$ 3,503,908.00	\$ 40,566,894.15	\$ 4,387,002.00	924.71%	\$ 49,654,563.97	\$ 49,654,563.97	113.68%
6000	INVERSIÓN PÚBLICA	\$ 43,794,159.58	\$ 88,696,143.67	\$ 62,086,128.97	\$ 45,836,360.35	\$ 54,457,203.15	\$ 68,718,815.50	\$ 160,337,491.70	\$ 203,251,319.52	78.89%	\$ 326,837,141.28	\$ 868,576,766.42	37.63%
7000	INVERSIONES FINANCIERAS Y OTRAS PROVISIONES	\$ -	\$ 27,583,006.52	\$ -	\$ 8,405,955.70	\$ -	\$ 17,973,271.70	\$ -	\$ 53,962,233.92	0.00%	\$ -	\$ 230,388,113.03	0.00%
8000	PARTICIPACIONES Y APORTACIONES	\$ 137,431.37	\$ -	\$ -	\$ -	\$ -	\$ -	\$ 137,431.37	\$ -	0.00%	\$ 137,431.37	\$ -	0.00%
9000	DEUDA PÚBLICA	\$ 5,202,946.73	\$ 5,963,783.54	\$ 5,191,897.78	\$ 5,963,783.53	\$ 111,054,549.71	\$ 111,767,835.53	\$ 121,449,394.22	\$ 123,695,402.60	98.18%	\$ 152,149,572.67	\$ 156,278,234.40	97.36%
<b>TOTAL</b>		<b>\$ 393,877,620.66</b>	<b>\$ 346,770,501.23</b>	<b>\$ 349,277,254.26</b>	<b>\$ 281,900,500.91</b>	<b>\$ 482,742,899.68</b>	<b>\$ 429,185,097.46</b>	<b>\$ 1,225,897,774.60</b>	<b>\$ 1,057,856,099.60</b>	<b>115.89%</b>	<b>\$ 2,946,656,891.92</b>	<b>\$ 3,803,319,568.44</b>	<b>77.48%</b>

EGRESOS POR PROGRAMAS													
CLAVE	PROGRAMA NOMBRE	MES: JULIO		MES: AGOSTO		MES: SEPTIEMBRE		ACUMULADO TRIMESTRAL			ACUMULADO DEL EJERCICIO		
		EJERCIDO	PRESUPUESTO PROGRAMADO	EJERCIDO	PRESUPUESTO PROGRAMADO	EJERCIDO	PRESUPUESTO PROGRAMADO	EJERCIDO	PRESUPUESTO PROGRAMADO	% EFICIENCIA	EJERCIDO	PRESUPUESTO PROGRAMADO	% EFICIENCIA DEL EJERCICIO
01	SECTOR SALUD	\$ 7,979,598.70	\$ 6,010,000.00	\$ 6,340,385.12	\$ 4,071,721.21	\$ 7,809,651.89	\$ 1,512,114.10	\$ 22,129,635.71	\$ 11,593,835.31	190.87%	\$ 66,223,900.37	\$ 83,806,425.31	79.02%
02	DESARROLLO URBANO	\$ 12,566,782.86	\$ 16,793,591.85	\$ 12,753,149.49	\$ 9,538,680.94	\$ 11,824,695.72	\$ 12,981,206.29	\$ 37,144,628.07	\$ 39,313,479.08	94.48%	\$ 101,503,125.92	\$ 132,547,374.32	76.58%
03	SERVICIOS MUNICIPALES	\$ 27,478,815.08	\$ 27,542,005.00	\$ 25,278,258.97	\$ 25,344,710.00	\$ 25,857,503.08	\$ 25,920,893.00	\$ 78,614,577.13	\$ 78,807,408.00	99.76%	\$ 240,088,756.15	\$ 225,668,277.00	106.39%
04	ECOLOGIA	\$ -	\$ -	\$ -	\$ -	\$ -	\$ -	\$ -	\$ -	0.00%	\$ -	\$ -	0.00%
05	EDUCACIÓN	\$ 4,783,972.64	\$ 1,924,338.00	\$ 2,014,338.00	\$ 2,014,338.00	\$ 5,149,338.00	\$ 1,959,338.00	\$ 11,947,648.64	\$ 5,898,014.00	202.57%	\$ 44,479,028.28	\$ 20,389,673.60	218.14%
06	SEGURIDAD PÚBLICA	\$ 42,020,825.85	\$ 33,580,137.93	\$ 56,406,929.36	\$ 27,465,894.93	\$ 53,024,255.88	\$ 30,616,931.93	\$ 151,452,011.09	\$ 91,662,964.79	165.23%	\$ 335,491,703.06	\$ 440,320,779.50	76.19%
07	FORTALECIMIENTO DE LA HDA. PÚBLICA	\$ 78,491,976.77	\$ 83,889,747.43	\$ 58,757,837.63	\$ 60,224,033.15	\$ 171,816,590.48	\$ 182,558,086.52	\$ 309,066,404.88	\$ 326,671,867.10	94.61%	\$ 692,433,232.52	\$ 1,137,410,183.66	60.88%
08	TRANSFERENCIAS ANUALES	\$ -	\$ -	\$ -	\$ -	\$ -	\$ -	\$ -	\$ -	0.00%	\$ -	\$ -	0.00%
09	OBRA PÚBLICA	\$ 112,480,371.55	\$ 83,804,849.54	\$ 68,972,663.76	\$ 56,888,315.58	\$ 102,409,538.00	\$ 81,589,727.84	\$ 283,862,573.31	\$ 222,282,892.96	127.70%	\$ 580,539,219.01	\$ 872,511,243.66	64.24%
10	GESTIÓN MUNICIPAL	\$ 47,635,820.32	\$ 39,557,584.23	\$ 56,205,615.24	\$ 47,106,010.23	\$ 52,524,552.96	\$ 40,376,016.23	\$ 156,365,988.52	\$ 127,039,610.69	123.08%	\$ 411,703,585.46	\$ 382,344,090.55	107.68%
11	ADMINISTRACIÓN GUBERNAMENTAL	\$ -	\$ -	\$ -	\$ -	\$ -	\$ -	\$ -	\$ -	0.00%	\$ -	\$ -	0.00%
12	FOMENTO AL DESARROLLO	\$ 2,116,115.62	\$ 5,512,981.97	\$ 5,346,107.21	\$ 3,172,283.60	\$ 1,874,812.89	\$ 2,955,065.09	\$ 9,337,035.72	\$ 11,640,330.66	80.21%	\$ 25,828,247.97	\$ 31,940,460.61	80.86%
13	SERVICIOS DE MANTENIMIENTO	\$ -	\$ -	\$ -	\$ -	\$ -	\$ -	\$ -	\$ -	0.00%	\$ -	\$ -	0.00%
14	DESARROLLO SOCIAL	\$ 55,208,449.45	\$ 44,986,244.28	\$ 54,229,132.55	\$ 43,822,872.27	\$ 46,768,216.45	\$ 45,456,427.46	\$ 156,205,798.45	\$ 134,265,544.01	116.34%	\$ 441,699,387.93	\$ 447,609,361.59	98.68%
15	OBLIGACIÓN MUNICIPAL	\$ 3,114,891.82	\$ 3,169,021.00	\$ 2,972,836.93	\$ 2,251,641.00	\$ 3,683,744.33	\$ 3,259,491.00	\$ 9,771,473.08	\$ 8,680,153.00	112.57%	\$ 26,666,725.25	\$ 28,771,698.64	92.68%
Otros: (Especificar)		\$ -	\$ -	\$ -	\$ -	\$ -	\$ -	\$ -	\$ -	0.00%	\$ -	\$ -	0.00%
<b>TOTAL</b>		<b>\$ 393,877,620.66</b>	<b>\$ 346,770,501.23</b>	<b>\$ 349,277,254.26</b>	<b>\$ 281,900,500.91</b>	<b>\$ 482,742,899.68</b>	<b>\$ 429,185,097.46</b>	<b>\$ 1,225,897,774.60</b>	<b>\$ 1,057,856,099.60</b>	<b>115.89%</b>	<b>\$ 2,946,656,891.92</b>	<b>\$ 3,803,319,568.44</b>	<b>77.48%</b>

DR. JOSÉ ANTONIO GALI FAYAD  
PRESIDENTE MUNICIPAL

MTR. GABRIEL GUSTAVO ESPINOSA VÁZQUEZ  
PDTE. COM. DE PATRIMONIO Y HDA. PÚBLICA MPAL.

MTRA. ARELY SÁNCHEZ MEGRETE  
TESORERA MUNICIPAL

C.P. RAQUEL SAUCEDA AMADOR  
DIRECTORA DE EGRESOS Y CONTROL

L.C. PEDRO ANTONIO DAVALOS NAVARRO  
DIRECTOR DE INGRESOS



**Ciudad  
de Progreso**

**INFORME DE AVANCE DE GESTIÓN FINANCIERA**

Clave:  
Municipio:  
Período:

01 - 01  
MUNICIPIO DE PUEBLA  
01 DE JULIO AL 30 DE SEPTIEMBRE DE 2015



TESORERÍA  
MUNICIPAL

IAGF - 2 / CAD

**INGRESOS**

TOTAL REAL ACUMULADO DEL EJERCICIO	\$ 3,132,581,646.65
TOTAL PROGRAMADO ACUMULADO DEL EJERCICIO	\$ 3,197,357,748.63
DIFERENCIA	-\$ 64,776,101.98

**JUSTIFICACIÓN DE LA DIFERENCIA**

La diferencia total corresponde al decremento de las Aportaciones recibidas respecto al presupuesto programado, así como un déficit en la recaudación de Impuestos y Derechos.

**EGRESOS**

**EGRESOS POR CAPITULO DEL GASTO**

TOTAL EJERCIDO ACUMULADO DEL CAPITULO 2000	\$ 104,352,453.77
TOTAL PROGRAMADO ACUMULADO DEL CAPITULO 2000	\$ 209,731,300.56
DIFERENCIA	-\$ 105,378,846.79

**JUSTIFICACIÓN DE LA DIFERENCIA**

La diferencia en el gasto es derivado de que las dependencias se encuentran en proceso administrativo de integración de expedientes para trámite de pago.

TOTAL EJERCIDO ACUMULADO DEL CAPITULO 4000	\$ 750,453,027.09
TOTAL PROGRAMADO ACUMULADO DEL CAPITULO 4000	\$ 573,306,901.48
DIFERENCIA	\$ 177,146,125.61

El incremento del gasto en este capítulo se debe a que se han realizado aportaciones al Gobierno del Estado para la potencialización de los beneficios con obras públicas a los habitantes del Municipio de Puebla, (Programa de Infraestructura Indígena, Programa Cuartos Dormitorio, programa APAZU y parque lineal Universitario) los cuales estaban presupuestados originalmente en el capítulo 6000.

TOTAL EJERCIDO ACUMULADO DEL CAPITULO 5000	\$ 56,454,563.97
TOTAL PROGRAMADO ACUMULADO DEL CAPITULO 5000	\$ 49,659,754.62
DIFERENCIA	\$ 6,794,809.35

El incremento del gasto es debido a que durante el último trimestre se destinaron recursos para la adquisición de terrenos y el pago de afectaciones con la finalidad de llevar a cabo el proyecto "Ampliación y obras complementarias en avenida Margaritas".

TOTAL EJERCIDO ACUMULADO DEL CAPITULO 6000	\$ 326,837,141.28
TOTAL PROGRAMADO ACUMULADO DEL CAPITULO 6000	\$ 868,576,766.42
DIFERENCIA	-\$ 541,739,625.14

Los recursos pendientes de ejercer en el capítulo 6000 corresponden a obras en proceso y a obras que se ejecutarán en convenio con el Gobierno del Estado y/o la Federación mismos que se encuentran en fase de formalización y firma.

TOTAL EJERCIDO ACUMULADO DEL CAPITULO 7000	\$ -
TOTAL PROGRAMADO ACUMULADO DEL CAPITULO 7000	\$ 230,388,113.03
DIFERENCIA	-\$ 230,388,113.03

Los recursos presupuestados en el capítulo 7000 están destinados a provisiones de gastos por contingencias y proyectos prioritarios de inversión, por lo que son transferidos posteriormente a los diversos capítulos de gasto en que serán ejercidos. Debido a lo anterior, este capítulo no registrará gasto durante todo el ejercicio. Al 30 de Septiembre se han redireccionado los recursos a los siguientes programas: Resoluciones judiciales por expropiación de terrenos, mejoramiento de la imagen urbana, infraestructura deportiva, exámenes toxicológicos a policías, evento Festival 05 de Mayo, equipamiento a escuelas, adquisición de terreno para el Hospital Regional de Traumatología, eventos culturales, actividades y campañas para el desarrollo social, SAP armonizado, análisis y diseño "cabildo digital", adquisición de terrenos y pago por afectaciones para la obra "Ampliación y obras complementarias en avenida Margaritas".

TOTAL EJERCIDO ACUMULADO DEL CAPITULO 8000	\$ 137,431.37
TOTAL PROGRAMADO ACUMULADO DEL CAPITULO 8000	\$ -
DIFERENCIA	\$ 137,431.37

Se realizó una aportación a la Comisión Federal de Electricidad para diversas obras de Infraestructura Eléctrica y de Electrificación

TOTAL EJERCIDO ACUMULADO DEL PROGRAMA 03	\$ 240,088,756.15
TOTAL PROGRAMADO ACUMULADO DEL PROGRAMA 03	\$ 225,668,277.00
DIFERENCIA	\$ 14,420,479.15

**JUSTIFICACIÓN DE LA DIFERENCIA**

El incremento del gasto del programa 03, obedece a que se realizó una transferencia para el pago de acciones Municipales de fumigación y para el programa de caracterización actualizada de los residuos sólidos urbanos.

TOTAL EJERCIDO ACUMULADO DEL PROGRAMA 05	\$ 44,479,028.28
TOTAL PROGRAMADO ACUMULADO DEL PROGRAMA 05	\$ 20,389,673.60
DIFERENCIA	\$ 24,089,354.68

El incremento del gasto en el programa 05 fue generado por la transferencia de recursos al Instituto Municipal de Arte y Cultura para el Festival 05 de Mayo y Fiestas Patrias principalmente.



Ciudad de Progreso

INFORME DE AVANCE DE GESTIÓN FINANCIERA



TESORERÍA MUNICIPAL

IAGF - 2 / CAD

Clave: 01 - 01
Municipio: MUNICIPIO DE PUEBLA
Período: 01 DE JULIO AL 30 DE SEPTIEMBRE DE 2015

Table with 2 columns: Program description and Amount. Rows include Program 07 totals and difference.

La diferencia en el gasto es derivado de que las dependencias se encuentran en proceso de integración de expedientes para trámite de pago. Así como este programa contiene los recursos destinados a provisiones de gastos por contingencias y proyectos prioritarios de inversión, por lo que son transferidos posteriormente a diversos programas en que serán ejercidos).

Table with 2 columns: Program description and Amount. Rows include Program 09 totals and difference.

Los recursos pendientes de ejercer en el programa 09 corresponden a obras en proceso y a obras que se ejecutarán en convenio con el Gobierno del Estado y/o la Federación mismos que se encuentran en fase de formalización y firma.

Table with 2 columns: Program description and Amount. Rows include Program 10 totals and difference.

El incremento del gasto es generado por transferencias realizadas a la Sría de Innovación Digital y Comunicaciones para el logro de sus proyectos. (SAP armonizado, software para extracción y presentación de conjunto de datos abiertos, análisis y diseño "cabildo digital", entre otros).

DR. JOSÉ ANTONIO GALI FAYAD
PRESIDENTE MUNICIPAL

MTRO. GABRIEL GUSTAVO ESPINOSA VÁZQUEZ
PDTE. COM. PATRIMONIO Y HDA PÚBLICA MPAL.

MTRA. ARELY SÁNCHEZ NEGRETE
TESORERÁ MUNICIPAL

C.P. RAQUEL SAUCEDA AMADOR
DIRECTORA DE EGRESOS Y CONTROL

L.C. PEDRO ANTONIO DÁVALOS NAVARRO
DIRECTOR DE INGRESOS