



INDUSTRIAL DE ABASTOS
PUEBLA

INDUSTRIAL DE ABASTOS PUEBLA
Estado de Situación Financiera Detallado - LDF

Al 31 de Diciembre de 2020 y al 30 de Junio de 2021
(PESOS)

Concepto	30 de Junio 2021	31 de Diciembre 2020	Concepto	30 de Junio 2021	31 de Diciembre 2020
ACTIVO			PASIVO		
Activo Circulante			Pasivo Circulante		
Efectivo y Equivalentes	97,547.19	1,165,940.68	Cuentas por Pagar a Corto Plazo	3,405,692.84	3,115,197.47
Efectivo	38,485.73	3,112.21	Servicios Personales por Pagar a Corto Plazo	341,338.87	143,035.96
Bancos/Tesorería	59,061.46	1,162,828.47	Proveedores por Pagar a Corto Plazo	1,066,523.45	595,326.35
Bancos/Dependencias y Otros	0.00	0.00	Contratistas por Obras Públicas por Pagar a Corto Plazo	0.00	0.00
Inversiones Temporales (Hasta 3 meses)	0.00	0.00	Participaciones y Aportaciones por Pagar a Corto Plazo	0.00	0.00
Fondos con Afectación Específica	0.00	0.00	Transferencias Otorgadas por Pagar a Corto Plazo	0.00	0.00
Depósitos de Fondos de Terceros en Garantía y/o Administración	0.00	0.00	Intereses, Comisiones y Otros Gastos de la Deuda Pública por Pagar a Corto Plazo	0.00	0.00
Otros Efectivos y Equivalentes	0.00	0.00	Retenciones y Contribuciones por Pagar a Corto Plazo	1,995,822.28	2,376,835.16
Derechos a Recibir Efectivo o Equivalentes	2,929,003.79	2,637,159.04	Devoluciones de la Ley de Ingresos por Pagar a Corto Plazo	0.00	0.00
Inversiones Financieras de Corto Plazo	0.00	0.00	Otras Cuentas por Pagar a Corto Plazo	2,008.24	0.00
Cuentas por Cobrar a Corto Plazo	35,750.77	35,750.77	Documentos por Pagar a Corto Plazo	-	-
Deudores Diversos por Cobrar a Corto Plazo	366,855.45	338,482.00	Documentos Comerciales por Pagar a Corto Plazo	0.00	0.00
Ingresos por Recuperar a Corto Plazo	2,526,597.57	2,262,926.27	Documentos con Contratistas por Obras Públicas por Pagar a Corto Plazo	0.00	0.00
Deudores por Anticipos de la Tesorería a Corto Plazo	0.00	0.00	Otros Documentos por Pagar a Corto Plazo	0.00	-
Préstamos Otorgados a Corto Plazo	0.00	-	Porción a Corto Plazo de la Deuda Pública a Largo Plazo	0.00	0.00
Otros Derechos a Recibir Efectivo o Equivalentes a Corto Plazo	0.00	0.00	Porción a Corto Plazo de la Deuda Pública	0.00	0.00
Derechos a Recibir Bienes o Servicios	6,084.16	6,084.16	Porción a Corto Plazo de Arrendamiento Financiero	0.00	0.00
Anticipo a Proveedores por Adquisición de Bienes y Prestación de Servicios a Corto Plazo	4,944.46	4,944.46	Títulos y Valores a Corto Plazo	-	-
Anticipo a Proveedores por Adquisición de Bienes Inmuebles y Muebles a Corto Plazo	1,139.70	1,139.70	Pasivos Diferidos a Corto Plazo	-	-
Anticipo a Proveedores por Adquisición de Bienes Intangibles a Corto Plazo	0.00	0.00	Ingresos Cobrados por Adelantado a Corto Plazo	0.00	0.00
Anticipo a Contratistas por Obras Públicas a Corto Plazo	0.00	0.00	Intereses Cobrados por Adelantado a Corto Plazo	0.00	0.00
Otros Derechos a Recibir Bienes o Servicios a Corto Plazo	0.00	0.00	Otros Pasivos Diferidos a Corto Plazo	0.00	0.00
Inventarios	0.00	0.00	Fondos y Bienes de Terceros en Garantía y/o Administración a Corto Plazo	-	-
Inventario de Mercancías para Venta	0.00	0.00	Fondos en Garantía a Corto Plazo	0.00	0.00
Inventario de Mercancías Terminadas	0.00	0.00	Fondos en Administración a Corto Plazo	0.00	0.00
Inventario de Mercancías en Proceso de Elaboración	0.00	0.00	Fondos Contingentes a Corto Plazo	0.00	0.00
Inventario de Materias Primas, Materiales y Suministros para Producción	0.00	0.00	Fondos de Fideicomisos, Mandatos y Contratos Análogos a Corto Plazo	0.00	0.00
Bienes en Tránsito	0.00	0.00	Otros Fondos de Terceros en Garantía y/o Administración a Corto Plazo	0.00	0.00
Almacenes	13,019.92	13,019.92	Valores y Bienes en Garantía a Corto Plazo	0.00	0.00
Estimación por Pérdida o Deterioro de Activos Circulantes	0.00	0.00	Provisiones a Corto Plazo	-	-
Estimaciones para Cuentas Incobrables por Derechos a Recibir Efectivo o Equivalentes	0.00	0.00	Provisión para Demandas y Juicios a Corto Plazo	0.00	0.00
Estimación por Deterioro de Inventarios	0.00	0.00	Provisión para Contingencias a Corto Plazo	0.00	0.00
Otros Activos Circulantes	0.00	0.00	Otras Provisiones a Corto Plazo	0.00	0.00
Valores en Garantía	0.00	0.00	Otros Pasivos a Corto Plazo	355,356.19	350,721.72
Bienes en Garantía (excluye depósitos de fondos)	0.00	0.00	Ingresos por Clasificar	8,524.95	8,524.95
Bienes Derivados de Embargos, Decomisos, Aseguramientos y Dación en Pago	0.00	0.00	Recaudación por Participar	0.00	0.00
Adquisición con Fondos de Terceros	0.00	0.00	Otros Pasivos Circulantes	346,831.24	342,196.77
Total de Activos Circulantes	3,045,655.06	3,822,203.80	Total de Pasivos Circulantes	3,761,049.03	3,465,919.19
	0.00	0.00			

Activo No Circulante	0.00	0.00				
Inversiones Financieras a Largo Plazo	0.00	0.00		Pasivo No Circulante		
Derechos a Recibir Efectivo o Equivalentes a Largo Plazo	0.00	0.00		Cuentas por Pagar a Largo Plazo	1,670,693.97	1,670,693.97
Bienes Inmuebles, Infraestructura y Construcciones en Proceso	76,788,724.79	34,446,849.59		Documentos por Pagar a Largo Plazo	0.00	0.00
Bienes Muebles	8,154,071.10	8,094,882.36		Deuda Pública a Largo Plazo	0.00	0.00
Activos Intangibles	99,683.12	99,683.12		Pasivos Diferidos a Largo Plazo	0.00	0.00
Depreciación, Deterioro y Amortización Acumulada de Bienes	- 3,779,369.50	- 3,383,568.07		Fondos y Bienes de Terceros en Garantía y/o en Administración a Largo Plazo	0.00	0.00
Activos Diferidos	76,554.00	76,554.00		Provisiones a Largo Plazo	0.00	0.00
Estimación por Pérdida o Deterioro de Activos no Circulantes	0.00	0.00		Total de Pasivos No Circulantes	1,670,693.97	1,670,693.97
Otros Activos no Circulantes	0.00	0.00				
Total de Activos No Circulantes	81,339,663.51	39,334,401.00		Total del Pasivo	5,431,743.00	5,136,613.16
Total del Activo	84,385,318.57	43,156,604.80		HACIENDA PÚBLICA/PATRIMONIO		
				Hacienda Pública/Patrimonio Contribuido	91,605,086.55	41,886,993.15
				Aportaciones	0.00	0.00
				Donaciones de Capital	0.00	0.00
				Actualización de la Hacienda Pública/Patrimonio	91,605,086.55	41,886,993.15
				Hacienda Pública/Patrimonio Generado	-12,651,511.08	-3,867,001.51
				Resultados del Ejercicio (Ahorro/ Desahorro)	-1,397,002.22	-2,167,774.36
				Resultados de Ejercicios Anteriores	-10,878,862.21	-1,323,580.50
				Revalúos	0.00	0.00
				Reservas	0.00	0.00
				Rectificaciones de Resultados de Ejercicios Anteriores	-375,646.65	-375,646.65
				Exceso o Insuficiencia en la Actualización de la Hacienda Pública/Patrimonio	0.00	\$0.00
				Resultado por Posición Monetaria	0.00	0.00
				Resultado por Tenencia de Activos no Monetarios	0.00	0.00
				Total Hacienda Pública/Patrimonio	78,953,575.47	38,019,991.64
				Total del Pasivo y Hacienda Pública/Patrimonio	84,385,318.47	43,156,604.80

MARCO ANTONIO MÁRQUEZ MONTIEL
ENCARGADO DE DESPACHO DE LA
ADMINISTRACIÓN GENERAL
DE INDUSTRIAL DE ABASTOS PUEBLA

MARIA LOURDES CARVAJAL LINARTE
COORDINADORA GENERAL ADMINISTRATIVA
DE INDUSTRIAL DE ABASTOS PUEBLA

JOSE ALEJANDRO RODRIGUEZ VEGA
JEFE DE DEPARTAMENTO DE RECURSOS FINANCIEROS

INDUSTRIAL DE ABASTOS PUEBLA
INFORME ANALITICO DE LA DEUDA PUBLICA Y OTROS PASIVOS - LDF
 Del 01 de Enero al 30 de Junio de 2021
 (PESOS)

Denominación de la Deuda Pública y Otros Pasivos	Saldo al 31 de diciembre de 2020-1	Disposiciones del Periodo	Amortizaciones del Periodo	Revaluaciones, Reclasificaciones y Otros Ajustes	Saldo Final del Periodo	Pago de Intereses del periodo	Pago de Comisiones y demás costos asociados durante el periodo
Deuda Pública	-	-	-	-	-	-	-
Corto Plazo	-	-	-	-	-	-	-
Instituciones de Crédito	0.00	0.00	0.00	0.00	0.00	0.00	0.00
Títulos y Valores	0.00	0.00	0.00	0.00	0.00	0.00	0.00
Arrendamientos Financieros	0.00	0.00	0.00	0.00	0.00	0.00	0.00
Largo Plazo	-	-	-	-	-	-	-
Instituciones de Crédito	0.00	0.00	0.00	0.00	0.00	0.00	0.00
Títulos y Valores	0.00	0.00	0.00	0.00	0.00	0.00	0.00
Arrendamientos Financieros	0.00	0.00	0.00	0.00	0.00	0.00	0.00
Otros Pasivos	5,136,613.16				5,431,743.10		
Total de la Deuda Pública y Otros Pasivos	5,136,613.16	-	-	-	5,431,743.10	-	-
Deuda Contingente ¹ (Informativo)	0.00	0.00	0.00	0.00	0.00	0.00	0.00
Deuda Contingente 1					0.00		
Deuda Contingente 2					0.00		
Deuda Contingente XX					0.00		
Valor de Instrumentos Bono Cupón Cero ² (Informativo)	0.00	0.00	0.00	0.00	0.00	0.00	0.00
Instrumento Bono Cupón Cero 1					0.00		
Instrumento Bono Cupón Cero 2					0.00		
Instrumento Bono Cupón Cero XX					0.00		

¹ Se refiere a cualquier financiamiento sin fuente o garantía de pago definida, que sea asumida de manera solidaria o subsidiaria por las Entidades Federativas con sus Municipios, organismos descentralizados y empresas de participación estatal mayoritaria y fideicomisos, locales o municipales, y por los Municipios con sus respectivos organismos descentralizados y empresas de participación municipal mayoritaria.

² Se refiere al valor del Bono Cupón Cero que respalda el pago de los créditos asociados al mismo (Activo).

Obligaciones a Corto Plazo	Monto Contratado	Plazo Pactado	Tasa de Interés	Comisiones y Costos Relacionados	Tasa Efectiva
Obligaciones a Corto Plazo (Informativo)	0.00	0.00	0.00	0.00	0.00
Crédito 1					
Crédito 2					
Crédito XX					

MARGO ANTONIO MÁRQUEZ MONTE
 ENCARGADO DE DESPACHO DE LA ADMINISTRACIÓN GENERAL DE INDUSTRIAL DE ABASTOS PUEBLA


MARIA LOURDES CARRERA LINARTE
 COORDINADORA GENERAL ADMINISTRATIVA DE INDUSTRIAL DE ABASTOS PUEBLA

JOSE ANTONIO RODRIGUEZ VEGA
 JEFE DE DEPARTAMENTO DE RECURSOS FINANCIEROS


Denominación de las Obligaciones Diferentes de Financiamiento	Fecha del Contrato	Fecha de inicio de operación del proyecto	Fecha de vencimiento	Monto de la inversión pactado	Plazo Pactado	Monto promedio mensual del pago de la contraprestación	Monto promedio mensual del pago de la contraprestación correspondiente al base de inversión	Monto pagado de la inversión al 30 de Junio de 2021	Monto pagado de la inversión actualizado al 30 de Junio de 2021	Saldo pendiente por pagar de la inversión al 30 de Junio de 2021
Asociaciones Público Privadas	0.00	0.00	0.00	0.00	0.00	0.00	0.00	0.00	0.00	0.00
APP 1										0.00
APP 2										0.00
APP 3										0.00
APP XX										0.00
Otros Instrumentos	0.00	0.00	0.00	0.00	0.00	0.00	0.00	0.00	0.00	0.00
Otro Instrumento 1										0.00
Otro Instrumento 2										0.00
Otro Instrumento 3										0.00
Otro Instrumento XX										0.00
Total de Obligaciones Diferentes de Financiamiento	0.00	0.00	0.00	0.00	0.00	0.00	0.00	0.00	0.00	0.00



MARCO ANTONIO MÁRQUEZ MONTIEL
ENCARGADO DE DESPACHO DE LA
ADMINISTRACIÓN GENERAL
DE INDUSTRIAL DE ABASTOS PUEBLA



MARIA LOURDES CARVAJAL LINARTE
COORDINADORA GENERAL ADMINISTRATIVA
DE INDUSTRIAL DE ABASTOS PUEBLA



JOSE ALF JAMBRO RODRIGUEZ VEGA
JEFE DE DEPARTAMENTO DE RECURSOS FINANCIEROS


Concepto	Estimado/ Aprobado	Devenido	Recaudado/ Pagado
Ingresos Totales	32,765,160.00	15,468,763.87	14,774,953.66
Ingresos de Libre Disposición	32,765,160.00	15,468,763.87	14,774,953.66
Transferencias Federales Etiquetadas	0.00	0.00	0.00
Financiamiento Neto	0.00	0.00	0.00
Egresos Presupuestarios	32,765,160.00	16,529,162.59	15,276,880.31
Gasto No Etiquetado (sin incluir Amortización de la Deuda Pública)	32,765,160.00	16,529,162.59	15,276,880.31
Gasto Etiquetado (sin incluir Amortización de la Deuda Pública)	0.00	0.00	0.00
Remanentes del Ejercicio Anterior	-	-	-
Remanentes de Ingresos de Libre Disposición aplicados en el periodo	-	-	-
Remanentes de Transferencias Federales Etiquetadas aplicados en el periodo	-	-	-
Balance Presupuestario	-	1,060,398.72	501,926.65
Balance Presupuestario sin Financiamiento Neto	-	1,060,398.72	501,926.65
Balance Presupuestario sin Financiamiento Neto y sin Remanentes del Ejercicio Anterior	-	1,060,398.72	501,926.65

Concepto	Aprobado	Devenido	Pagado
Intereses, Comisiones y Gastos de la Deuda	-	-	-
Intereses, Comisiones y Gastos de la Deuda con Gasto No Etiquetado	-	-	-
Intereses, Comisiones y Gastos de la Deuda con Gasto Etiquetado	-	-	-
Balance Primario	-	1,060,398.72	501,926.65
Financiamiento	-	-	-
Financiamiento con Fuente de Pago de Ingresos de Libre Disposición	-	-	-
Financiamiento con Fuente de Pago de Transferencias Federales etiquetadas	-	-	-
Amortización de la Deuda	-	-	-
Amortización de la Deuda Pública con Gasto No Etiquetado	-	-	-
Amortización de la Deuda Pública con Gasto Etiquetado	-	-	-
Financiamiento Neto	-	-	-

Concepto	Estimado/ Aprobado	Devenido	Recaudado/ Pagado
Ingresos de Libre Disposición	32,765,160.00	15,468,763.87	14,774,953.66
Financiamiento Neto con Fuente de Pago de Ingresos de Libre Disposición	32,765,160.00	15,468,763.87	14,774,953.66
Financiamiento con Fuente de Pago de Ingresos de Libre Disposición	-	-	-
Amortización de la Deuda Pública con Gasto No Etiquetado	-	-	-
Gasto No Etiquetado (sin incluir Amortización de la Deuda Pública)	32,765,160.00	16,529,162.59	15,276,880.31
Remanentes de Ingresos de Libre Disposición aplicados en el periodo	-	-	-
Balance Presupuestario de Recursos Disponibles	-	1,060,398.72	501,926.65
Balance Presupuestario de Recursos Disponibles sin Financiamiento Neto	-	1,060,398.72	501,926.65

Concepto	Estimado/ Aprobado	Devenido	Recaudado/ Pagado
Transferencias Federales Etiquetadas	\$ -	\$ -	\$ -
Financiamiento Neto con Fuente de Pago de Transferencias Federales Etiquetadas	\$ -	\$ -	\$ -
Financiamiento con Fuente de Pago de Transferencias Federales etiquetadas	\$ -	\$ -	\$ -
Amortización de la Deuda Pública con Gasto Etiquetado	\$ -	\$ -	\$ -
Gasto Etiquetado (sin incluir Amortización de la Deuda Pública)	\$ -	\$ -	\$ -
Remanentes de Transferencias Federales Etiquetadas aplicados en el periodo	\$ -	\$ -	\$ -
Balance Presupuestario de Recursos Etiquetados	\$ -	\$ -	\$ -
Balance Presupuestario de Recursos Etiquetados sin Financiamiento Neto	\$ -	\$ -	\$ -


JUAN ANTONIO MARRASQUEL MONTIEL
ENCARGADO DE DESPACHO DE LA
ADMINISTRACION GENERAL


MARIA LOURDES CARVALLO MARTINEZ
COORDINADORA GENERAL ADMINISTRATIVA
DE INDUSTRIAL DE ABASTOS PUEBLA


JOSE ALFONSO RODRIGUEZ VEGA
JEFE DEPARTAMENTO DE RECURSOS FINANCIEROS

Concepto	Estimado	Ampliaciones/ (Reducciones)	Ingreso Modificado	Devengado	Recaudado	Diferencia
Ingresos de Libre Disposición						
Impuestos	0.00	0.00	0.00	0.00	0.00	0.00
Cuotas y Aportaciones de Seguridad Social	0.00	0.00	0.00	0.00	0.00	0.00
Contribuciones de Mejoras	0.00	0.00	0.00	0.00	0.00	0.00
Productos	24,000,000.00	0.00	24,000,000.00	8,021,763.87	7,327,953.66	-16,672,046.34
Aprovechamientos	0.00	0.00	0.00	0.00	0.00	0.00
Ingresos por Ventas de Bienes y Servicios	0.00	0.00	0.00	0.00	0.00	0.00
Participaciones	0.00	0.00	0.00	0.00	0.00	0.00
Fondo General de Participaciones	0.00	0.00	0.00	0.00	0.00	0.00
Fondo de Fomento Municipal	0.00	0.00	0.00	0.00	0.00	0.00
Fondo de Fiscalización y Recaudación	0.00	0.00	0.00	0.00	0.00	0.00
Fondo de Compensación	0.00	0.00	0.00	0.00	0.00	0.00
Fondo de Extracción de Hidrocarburos	0.00	0.00	0.00	0.00	0.00	0.00
Impuesto Especial Sobre Producción y Servicios	0.00	0.00	0.00	0.00	0.00	0.00
0.136% de la Recaudación Federal Participable	0.00	0.00	0.00	0.00	0.00	0.00
3.17% Sobre Extracción de Petróleo	0.00	0.00	0.00	0.00	0.00	0.00
Gasolinas y Diésel	0.00	0.00	0.00	0.00	0.00	0.00
Fondo del Impuesto sobre la Renta	0.00	0.00	0.00	0.00	0.00	0.00
Fondo de Estabilización de los Ingresos de las Entidades Federativas	0.00	0.00	0.00	0.00	0.00	0.00
Incentivos Derivados de la Colaboración Fiscal	0.00	0.00	0.00	0.00	0.00	0.00
Tenencia o Uso de Vehículos	0.00	0.00	0.00	0.00	0.00	0.00
Fondo de Compensación ISAN	0.00	0.00	0.00	0.00	0.00	0.00
Impuesto sobre Automóviles Nuevos	0.00	0.00	0.00	0.00	0.00	0.00
Fondo de Compensación de Repecos-Intermedios	0.00	0.00	0.00	0.00	0.00	0.00
Otros Incentivos Económicos	0.00	0.00	0.00	0.00	0.00	0.00
Transferencias y Asignaciones	8,765,160.00	0.00	8,765,160.00	7,447,000.00	7,447,000.00	-1,318,160.00
Convenios	0.00	0.00	0.00	0.00	0.00	0.00
Otros Convenios y Subsidios	0.00	0.00	0.00	0.00	0.00	0.00
Otros Ingresos de Libre Disposición	0.00	0.00	0.00	0.00	0.00	0.00
Participaciones en Ingresos Locales	0.00	-	0.00	0.00	0.00	0.00
Otros Ingresos de Libre Disposición	0.00	-	0.00	0.00	0.00	0.00
Total de Ingresos de Libre Disposición	32,765,160.00	0.00	32,765,160.00	15,468,763.87	14,774,953.66	-17,990,206.34
Ingresos Excedentes de Ingresos de Libre Disposición						
Transferencias Federales Etiquetadas	-					
Aportaciones						
Fondo de Aportaciones para la Nómina Educativa y Gasto Operativo	0.00	0.00	0.00	0.00	0.00	0.00
Fondo de Aportaciones para los servicios de Salud	0.00	0.00	0.00	0.00	0.00	0.00
Fondo de Aportaciones para la Infraestructura Social	0.00	0.00	0.00	0.00	0.00	0.00
Fondo de Aportaciones para el Fortalecimiento de los Municipios y de las Demarcaciones Territoriales del Distrito Federal	0.00	0.00	0.00	0.00	0.00	0.00
Fondo de Aportaciones para el Fortalecimiento de las Entidades Federativas	0.00	0.00	0.00	0.00	0.00	0.00
Convenios	-	-	-	-	-	0.00
Convenios de Protección Social en Salud	0.00	0.00	0.00	0.00	0.00	0.00
Convenios de Descentralización	0.00	0.00	0.00	0.00	0.00	0.00
Convenios de Reasignación	0.00	0.00	0.00	0.00	0.00	0.00
Otros Convenios y Subsidios	0.00	0.00	0.00	0.00	0.00	0.00
Fondos Distintos de Aportaciones	0.00	0.00	0.00	0.00	0.00	0.00
Fondo Para Entidades Federativas y Municipios Productores de Hidrocarburos	0.00	0.00	0.00	0.00	0.00	0.00
Fondo Mihero	0.00	0.00	0.00	0.00	0.00	0.00
Transferencias, Subsidios y Subvenciones, y Pensiones y Jubilaciones	0.00	0.00	0.00	0.00	0.00	0.00
Otras Transferencias Federales Etiquetadas	0.00	0.00	0.00	0.00	0.00	0.00
Total de Transferencias Federales Etiquetadas	-	-	-	-	-	-
Ingresos Derivados de Financiamientos						
Ingresos Derivados de Financiamientos	-	-	-	-	-	0.00
Total de Ingresos	32,765,160.00	0.00	32,765,160.00	15,468,763.87	14,774,953.66	-17,990,206.34
Datos Informativos						
1. Ingresos Derivados de Financiamientos con Fuente de Pago de Ingresos de Libre Disposición	-	-	-	-	-	0.00
2. Ingresos Derivados de Financiamientos con Fuente de Pago de Transferencias Federales Etiquetadas	-	-	-	-	-	0.00
Ingresos Derivados de Financiamientos	-	-	-	-	-	0.00

MARCELO ANTONIO MARQUEZ MONTIEL
ENCARGADO DE DESPACHO DEL
ADMINISTRADOR GENERAL

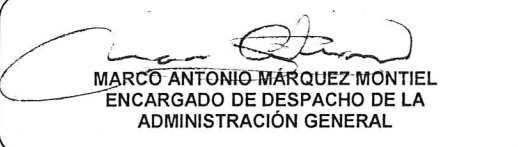
MARIA LOURDES CARBALLAL LIAURTE
COORDINADORA GENERAL ADMINISTRATIVA

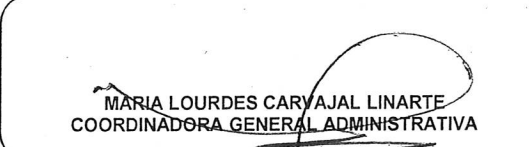
JOSE EL CAMARDO RODRIGUEZ VEGA
JEFE DE DEPARTAMENTO DE RECURSOS FINANCIEROS

Concepto	Aprobado	Ampliación/ (Reducción)	Ejecido	Devengado	Pagado	Salvado
Gasto No Etiquetado	32,765,160.00	0.00	32,765,160.00	16,529,162.59	15,276,880.31	16,235,997.41
Servicios Personales	17,000,000.00	0.00	17,000,000.00	8,893,468.36	8,640,241.62	8,106,531.64
Remuneraciones al Personal de Carácter Permanente	11,943,380.00	-42,160.90	11,901,219.10	7,428,118.41	7,207,010.66	4,473,100.69
Remuneraciones Adicionales y Especiales	0.00	0.00	0.00	0.00	0.00	0.00
Remuneraciones Sociales y Económicas	2,324,980.00	8,164.50	2,330,044.50	1,668,765.17	1,367,746.18	2,161,279.33
Otras Prestaciones Sociales y Económicas	2,734,739.00	-7,733.92	2,727,005.08	1,254,854.46	1,254,854.46	1,472,150.62
Previsiones	1.00	41,730.32	41,730.32	41,730.32	41,730.32	197,128.60
Pago de Estímulos a Servidores Públicos	0.00	1.00	1.00	0.00	0.00	1.00
Materiales y Suministros	4,709,472.00	257,161.16	4,966,633.16	1,811,999.20	1,360,510.71	3,154,693.96
Materiales de Administración, Emisión de Documentos y Artículos Oficiales	489,650.00	46,081.66	535,731.66	322,810.07	254,117.78	212,921.59
Alimentos y Utensilios	35,004.00	15,432.47	50,436.47	40,201.48	39,938.91	10,234.99
Materiales y Materiales de Producción y Comercialización	0.00	0.00	0.00	0.00	0.00	0.00
Materiales y Artículos de Construcción y de Reparación	215,492.00	135,228.73	350,720.73	277,791.76	271,521.42	72,928.97
Productos Químicos, Farmacéuticos y de Laboratorio	1,949,222.00	-155,224.05	1,794,007.95	650,980.60	317,229.34	1,143,027.35
Combustibles, Lubrificantes y Aditivos	171,484.00	-35,964.32	135,519.68	53,505.09	53,505.09	82,014.59
Vestuario, Bienes, Prendas de Protección y Artículos Deportivos	225,000.00	40,949.10	265,949.10	73,820.50	69,479.90	197,128.60
Materiales y Suministros Para Seguridad	0.00	0.00	0.00	0.00	0.00	0.00
Herramientas, Refracciones y Accesorios Menores	1,623,620.00	210,647.57	1,834,267.57	392,889.70	354,668.27	1,441,377.87
Servicios Generales	10,255,688.00	493,650.10	10,749,338.10	5,764,506.29	5,216,839.24	4,974,831.81
Servicio Bistors	6,312,605.00	-723,857.44	5,588,747.56	2,486,683.36	2,179,695.17	3,102,064.23
Servicios de Arrendamiento	20,004.00	82,509.36	102,513.36	88,251.36	88,251.36	1,062.00
Servicios Profesionales, Científicos, Técnicos y Otros Servicios	1,747,992.00	-368,450.81	1,379,541.19	526,200.69	391,156.51	653,340.50
Servicios Financieros, Bancarios y Comerciales	54,999.00	-15,352.54	39,646.46	18,999.89	13,781.98	20,706.57
Servicios de Instalación, Reparación, Mantenimiento y Conservación	1,500,096.00	1,619,463.39	3,119,559.39	2,419,132.35	2,318,655.55	700,427.04
Servicios de Comunicación Social y Publicidad	0.00	0.00	0.00	0.00	0.00	0.00
Servicio de Traslado y Viáticos	30,000.00	-15,425.65	14,574.35	5,327.48	5,327.48	9,246.87
Servicios Oficiales	0.00	16,889.00	16,889.00	16,889.00	16,889.00	0.00
Otros Servicios Generales	589,992.00	-112,125.21	477,866.79	203,082.19	203,082.19	274,784.60
Transferencias, Asignaciones, Subsidios y Otras Ayudas	0.00	0.00	0.00	0.00	0.00	0.00
Transferencias Internas y Asignaciones al Sector Público	0.00	0.00	0.00	0.00	0.00	0.00
Transferencias al Resto del Sector Público	0.00	0.00	0.00	0.00	0.00	0.00
Subsidios y Subvenciones	0.00	0.00	0.00	0.00	0.00	0.00
Ayudas Sociales	0.00	0.00	0.00	0.00	0.00	0.00
Pensiones y Jubilaciones	0.00	0.00	0.00	0.00	0.00	0.00
Transferencias a Fideicomisos, Mandatos y Otros Análogos	0.00	0.00	0.00	0.00	0.00	0.00
Transferencias a la Seguridad Social	0.00	0.00	0.00	0.00	0.00	0.00
Donativos	0.00	0.00	0.00	0.00	0.00	0.00
Transferencias al Exterior	0.00	0.00	0.00	0.00	0.00	0.00
Bienes Muebles, Inmuebles e Intangibles	800,000.00	-740,811.26	59,188.74	59,188.74	59,188.74	0.00
Mobiliario y Equipo de Administración	0.00	0.00	0.00	0.00	0.00	0.00
Mobiliario y Equipo Educativo y Recreativo	0	14,136.75	14,136.75	14,136.75	14,136.75	0.00
Equipo e Instrumental Médico y de Laboratorio	0	0.00	0.00	0.00	0.00	0.00
Vehículos y Equipo de Transporte	0	0.00	0.00	0.00	0.00	0.00
Equipo de Defensa y Seguridad	0.00	0.00	0.00	0.00	0.00	0.00
Maquinaria, Otros Equipos y Herramientas	800,000.00	-754,948.01	45,051.99	45,051.99	45,051.99	0.00
Bienes Inmuebles	0.00	0.00	0.00	0.00	0.00	0.00
Bienes Intangibles	0.00	0.00	0.00	0.00	0.00	0.00
Activos Intangibles	0.00	0.00	0.00	0.00	0.00	0.00
Inversión Pública	0.00	0.00	0.00	0.00	0.00	0.00
Obra Pública en Bienes de Dominio Público	0.00	0.00	0.00	0.00	0.00	0.00
Obra Pública en Bienes Propios	0.00	0.00	0.00	0.00	0.00	0.00
Proyectos Productivos y Acciones de Fomento	0.00	0.00	0.00	0.00	0.00	0.00
Inversiones Financieras y Otras Provisiones	0.00	0.00	0.00	0.00	0.00	0.00
Inversiones Para el Fomento de Actividades Productivas	0.00	0.00	0.00	0.00	0.00	0.00
Acciones y Participaciones de Capital	0.00	0.00	0.00	0.00	0.00	0.00
Compra de Títulos y Valores	0.00	0.00	0.00	0.00	0.00	0.00
Concesión de Préstamos	0.00	0.00	0.00	0.00	0.00	0.00
Inversiones en Fideicomisos, Mandatos y Otros Análogos	0.00	0.00	0.00	0.00	0.00	0.00
Fideicomiso de Desastres Naturales (Informativo)	0.00	0.00	0.00	0.00	0.00	0.00
Otras Inversiones Financieras	0.00	0.00	0.00	0.00	0.00	0.00
Provisiones para Contingencias y Otras Erogaciones Especiales	0.00	0.00	0.00	0.00	0.00	0.00
Participaciones y Aportaciones	0.00	0.00	0.00	0.00	0.00	0.00
Participaciones	0.00	0.00	0.00	0.00	0.00	0.00
Aportaciones	0.00	0.00	0.00	0.00	0.00	0.00
Convenios	0.00	0.00	0.00	0.00	0.00	0.00
Deuda Pública	0.00	0.00	0.00	0.00	0.00	0.00
Amortización de la Deuda Pública	0.00	0.00	0.00	0.00	0.00	0.00
Intereses de la Deuda Pública	0.00	0.00	0.00	0.00	0.00	0.00
Comisiones de la Deuda Pública	0.00	0.00	0.00	0.00	0.00	0.00
Gastos de la Deuda Pública	0.00	0.00	0.00	0.00	0.00	0.00
Costo por Coberturas	0.00	0.00	0.00	0.00	0.00	0.00
Ayos Financieros	0.00	0.00	0.00	0.00	0.00	0.00
Adeudos de Ejercicios Fiscales Anteriores (ADEFAS)	0.00	0.00	0.00	0.00	0.00	0.00

Concepto	Egresos					Subejercicio
	Aprobado (d)	Ampliaciones/	Modificado	Devengado	Pagado	
Gasto No Etiquetado	32,765,160.00	0.00	32,765,160.00	16,529,162.59	15,276,880.31	16,235,997.41
000 RAMO GENERAL	-	-	-	-	-	-
AG ADMINISTRACIÓN GENERAL	1,216,332.00	-273,016.79	943,315.21	607,227.49	607,227.49	336,087.72
CDT COORDINACIÓN TECNICA	0.00	0.00	0.00	0.00	0.00	0.00
CGA COORDINACIÓN GENERAL ADMINISTRATIVA	2,894,230.00	22,023.48	2,916,253.48	1,579,543.10	1,343,883.66	1,336,710.38
CGO COORDINACIÓN GENERAL OPERATIVA	14,278,422.00	-16,405.26	14,262,016.74	6,734,324.81	5,970,828.71	7,527,691.93
DAJ DEPARTAMENTO DE ASUNTOS JURIDICOS	579,888.00	-35,007.45	544,880.55	296,484.98	287,279.81	248,395.57
DCC DEPARTAMENTO DE CONTROL Y CALIDAD	43,908.00	104,518.71	148,426.71	148,426.71	148,426.71	0.00
DCV DEPARTAMENTO DE CONTROL Y VIGILANCIA	-	-	-	-	-	0.00
DISE DEPARTAMENTO DE INSPECCIÓN SANITARIA	1,102,524.00	592,944.09	1,695,468.09	1,695,468.09	1,645,781.89	0.00
DOP DIRECCIÓN OPERATIVA	316,116.00	-	316,116.00	164,268.00	164,268.00	151,848.00
DPBE DEPARTAMENTO DE PROCESO	1,155,900.00	324,547.92	1,480,447.92	1,208,633.94	1,176,579.43	271,813.98
DPM DEPARTAMENTO DE MANTENIMIENTO	802,440.00	-167,755.25	634,684.75	243,360.11	225,430.08	391,324.64
DPOV DEPARTAMENTO DE PROCESO OVICAPRINO	518,760.00	2,649.92	521,409.92	232,668.72	222,015.92	288,741.20
DPP DEPARTAMENTO DE PROCESO PORCINO	3,245,120.00	-411,467.22	2,833,652.78	1,679,050.14	1,600,705.77	1,154,602.64
DRF DEPARTAMENTO DE RECURSOS FINANCIEROS	420,600.00	19,436.68	440,036.68	271,466.42	248,195.12	168,570.26
DRH DEPARTAMENTO DE RECURSOS HUMANOS	5,477,220.00	-162,468.83	5,314,751.17	1,477,240.71	1,461,528.78	3,837,510.46
DRM DEPARTAMENTO DE RECURSOS MATERIALES	420,600.00	-	420,600.00	165,613.87	151,864.03	254,986.13
ST SECRETARIA TECNICA	293,100.00	-	293,100.00	25,385.50	22,864.91	267,714.50
						0.00
Gasto Etiquetado	-	-	-	-	-	0.00
000 RAMO GENERAL	0.00	0.00	0.00	0.00	0.00	0.00
AG ADMINISTRACIÓN GENERAL	-	-	-	-	-	0.00
CDT COORDINACIÓN TECNICA	-	-	-	-	-	0.00
CGA COORDINACIÓN GENERAL ADMINISTRATIVA	-	-	-	-	-	0.00
CGO COORDINACIÓN GENERAL OPERATIVA	-	-	-	-	-	0.00
DAJ DEPARTAMENTO DE ASUNTOS JURIDICOS	-	-	-	-	-	0.00
DCC DEPARTAMENTO DE CONTROL Y CALIDAD	-	-	-	-	-	0.00
DCV DEPARTAMENTO DE CONTROL Y VIGILANCIA	-	-	-	-	-	0.00
DISE DEPARTAMENTO DE INSPECCIÓN SANITARIA	-	-	-	-	-	0.00
DOP DIRECCIÓN OPERATIVA	-	-	-	-	-	0.00
DPBE DEPARTAMENTO DE PROCESO	-	-	-	-	-	0.00
DPM DEPARTAMENTO DE MANTENIMIENTO	-	-	-	-	-	0.00
DPOV DEPARTAMENTO DE PROCESO OVICAPRINO	-	-	-	-	-	0.00
DPP DEPARTAMENTO DE PROCESO PORCINO	-	-	-	-	-	0.00

DRF DEPARTAMENTO DE RECURSOS FINANCIEROS	-	-	-	-	-	0.00
DRH DEPARTAMENTO DE RECURSOS HUMANOS	-	-	-	-	-	0.00
DRM DEPARTAMENTO DE RECURSOS MATERIALES	-	-	-	-	-	0.00
ST SECRETARIA TECNICA	-	-	-	-	-	0.00
						0.00
Total de Egresos	32,765,160.00	0.00	32,765,160.00	16,529,162.59	15,276,880.31	16,235,997.41


MARCO ANTONIO MÁRQUEZ MONTIEL
 ENCARGADO DE DESPACHO DE LA
 ADMINISTRACIÓN GENERAL


MARIA LOURDES CARVAJAL LINARTE
 COORDINADORA GENERAL ADMINISTRATIVA


JOSE ALEJANDRO RODRIGUEZ VEGA
 JEFE DE DEPARTAMENTO DE RECURSOS
 FINANCIEROS



INDUSTRIAL DE ABASTOS
PUEBLA

INDUSTRIAL DE ABASTOS PUEBLA

Estado Analítico del Ejercicio del Presupuesto de Egresos Detallado – LDF Clasificación Funcional (Finalidad y Función)

Del 1 de Enero al 31 de Marzo de 2021

(PESOS)

Concepto	Egresos					
	Aprobado	Ampliaciones/ (Reducciones)	Modificado	Devengado	Pagado	Subejercicio
Gasto No Etiquetado	32,765,160.00	-	32,765,160.00	16,529,162.59	15,276,880.31	16,235,997.41
Gobierno	-	-	-	-	-	-
Legislación	0.00	0.00	0.00	0.00	0.00	0.00
Justicia	0.00	0.00	0.00	0.00	0.00	0.00
Coordinación de la Política de Gobierno	0.00	0.00	0.00	0.00	0.00	0.00
Relaciones Exteriores	0.00	0.00	0.00	0.00	0.00	0.00
Asuntos Financieros y Hacendarios	0.00	0.00	0.00	0.00	0.00	0.00
Seguridad Nacional	0.00	0.00	0.00	0.00	0.00	0.00
Asuntos de Orden Público y de Seguridad Interior	0.00	0.00	0.00	0.00	0.00	0.00
Otros Servicios Generales	0	0.00	0.00	0.00	0.00	0.00
Desarrollo Social	32,765,160.00	-	32,765,160.00	16,529,162.59	15,276,880.31	16,235,997.41
Protección Ambiental	0.00	0.00	0.00	0.00	0.00	0.00
Vivienda y Servicios a la Comunidad	32,765,160.00	0.00	32,765,160.00	16,529,162.59	15,276,880.31	16,235,997.41
Salud	0.00	0.00	0.00	0.00	0.00	0.00
Recreación, Cultura y Otras Manifestaciones Sociales	0.00	0.00	-	0.00	0.00	0.00
Educación	0.00	0.00	0.00	0.00	0.00	0.00
Protección Social	0.00	0.00	0.00	0.00	0.00	0.00
Otros Asuntos Sociales	0.00	0.00	0.00	0.00	0.00	0.00
Desarrollo Económico	-	-	-	-	-	-
Asuntos Económicos, Comerciales y Laborales en General	0.00	0.00	0.00	0.00	0.00	0.00
Agropecuaria, Silvicultura, Pesca y Caza	0.00	0.00	0.00	0.00	0.00	0.00
Combustibles y Energía	0.00	0.00	0.00	0.00	0.00	0.00
Minería, Manufacturas y Construcción	0.00	0.00	0.00	0.00	0.00	0.00
Transporte	0.00	0.00	0.00	0.00	0.00	0.00
Comunicaciones	0.00	0.00	0.00	0.00	0.00	0.00
Turismo	0.00	0.00	0.00	0.00	0.00	0.00
Ciencia, Tecnología e Innovación	0.00	0.00	0.00	0.00	0.00	0.00
Otras Industrias y Otros Asuntos Económicos	0.00	0.00	0.00	0.00	0.00	0.00
Otras No Clasificadas en Funciones Anteriores	-	-	-	-	-	-
Transacciones de la Deuda Pública / Costo Financiero de la Deuda	0.00	0.00	0.00	0.00	0.00	0.00
Transferencias, Participaciones y Aportaciones Entre Diferentes Niveles y Ordenes de Gobierno	0.00	0.00	0.00	0.00	0.00	0.00
Saneamiento del Sistema Financiero	0.00	0.00	0.00	0.00	0.00	0.00
Adeudos de Ejercicios Fiscales Anteriores	0.00	0.00	0.00	0.00	0.00	0.00

Gasto Etiquetado	-	-	-	-	-	-	-
Gobierno							
Legislación	0.00	0.00	0.00	0.00	0.00	0.00	0.00
Justicia	0.00	0.00	0.00	0.00	0.00	0.00	0.00
Coordinación de la Política de Gobierno	0.00	0.00	0.00	0.00	0.00	0.00	0.00
Relaciones Exteriores	0.00	0.00	0.00	0.00	0.00	0.00	0.00
Asuntos Financieros y Hacendarios	0.00	0.00	0.00	0.00	0.00	0.00	0.00
Seguridad Nacional	0.00	0.00	0.00	0.00	0.00	0.00	0.00
Asuntos de Orden Público y de Seguridad Interior	0.00	0.00	0.00	0.00	0.00	0.00	0.00
Otros Servicios Generales	0.00	0.00	0.00	0.00	0.00	0.00	0.00
Desarrollo Social							
Protección Ambiental	0.00	0.00	0.00	0.00	0.00	0.00	0.00
Vivienda y Servicios a la Comunidad	0.00	0.00	0.00	0.00	0.00	0.00	0.00
Salud	0.00	0.00	0.00	0.00	0.00	0.00	0.00
Recreación, Cultura y Otras Manifestaciones Sociales	0.00	0.00	0.00	0.00	0.00	0.00	0.00
Educación	0.00	0.00	0.00	0.00	0.00	0.00	0.00
Protección Social	0.00	0.00	0.00	0.00	0.00	0.00	0.00
Otros Asuntos Sociales	0.00	0.00	0.00	0.00	0.00	0.00	0.00
Desarrollo Económico							
Asuntos Económicos, Comerciales y Laborales en General	0.00	0.00	0.00	0.00	0.00	0.00	0.00
Agropecuaria, Silvicultura, Pesca y Caza	0.00	0.00	0.00	0.00	0.00	0.00	0.00
Combustibles y Energía	0.00	0.00	0.00	0.00	0.00	0.00	0.00
Minería, Manufacturas y Construcción	0.00	0.00	0.00	0.00	0.00	0.00	0.00
Transporte	0.00	0.00	0.00	0.00	0.00	0.00	0.00
Comunicaciones	0.00	0.00	0.00	0.00	0.00	0.00	0.00
Turismo	0.00	0.00	0.00	0.00	0.00	0.00	0.00
Ciencia, Tecnología e Innovación	0.00	0.00	0.00	0.00	0.00	0.00	0.00
Otras Industrias y Otros Asuntos Económicos	0.00	0.00	0.00	0.00	0.00	0.00	0.00
Otras No Clasificadas en Funciones Anteriores							
Transacciones de la Deuda Pública / Costo Financiero de la Deuda	0.00	0.00	0.00	0.00	0.00	0.00	0.00
Transferencias, Participaciones y Aportaciones Entre Diferentes Niveles y Ordenes de Gobierno	0.00	0.00	0.00	0.00	0.00	0.00	0.00
Saneamiento del Sistema Financiero	0.00	0.00	0.00	0.00	0.00	0.00	0.00
Adeudos de Ejercicios Fiscales Anteriores	0.00	0.00	0.00	0.00	0.00	0.00	0.00
Total de Egresos	32,765,160.00	-	32,765,160.00	16,529,162.59	15,276,880.31	16,235,997.41	

MARCO ANTONIO MÁRQUEZ MONTIEL
ENCARGADO DE DESPACHO DE LA
ADMINISTRACIÓN GENERAL

MARIA LOURDES CARVAJAL LINARTE
COORDINADORA GENERAL ADMINISTRATIVA

JOSE ALEJANDRO RODRIGUEZ VEGA
JEFE DE DEPARTAMENTO DE RECURSOS
FINANCIEROS