


	2021	2020
INGRESOS Y OTROS BENEFICIOS		
Ingresos de la Gestión:	4,042,418.87	14,739,926.78
Impuestos	0.00	0.00
Cuotas y Aportaciones de Seguridad Social	0.00	0.00
Contribuciones de Mejoras	0.00	0.00
Derechos	4,042,418.87	14,739,926.78
Productos	0.00	0.00
Aprovechamientos	0.00	0.00
Ingresos por Venta de Bienes y Prestación de Servicios	0.00	0.00
Participaciones, Aportaciones, Convenios, Incentivos Derivados de la Colaboración Fiscal, Fondos Distintos de Aportaciones, Transferencias, Asignaciones, Subsidios y Subvenciones, y Pensiones y Jubilaciones.	5,950,000.00	12,204,092.47
Participaciones, Aportaciones, Convenios, Incentivos Derivados de la Colaboración Fiscal y Fondos Distintos de Aportaciones	5,950,000.00	12,204,092.47
Transferencia, Asignaciones, Subsidios y Subvenciones, Pensiones y Jubilaciones.	0.00	0.00
Otros Ingresos y Beneficios	0.00	0.00
Ingresos Financieros	0.00	0.00
Incremento por Variación de Inventarios	0.00	0.00
Disminución del Exceso de Estimaciones por Pérdida o Deterioro u Obsolescencia	0.00	0.00
Disminución del Exceso de Provisiones	0.00	0.00
Otros Ingresos y Beneficios Varios	0.00	0.00
Total de Ingresos y Otros Beneficios	9,992,418.87	26,944,019.25
GASTOS Y OTRAS PÉRDIDAS		
Gastos de Funcionamiento	8,446,444.76	27,951,432.58
Servicios Personales	4,437,825.81	16,607,575.74
Materiales y Suministros	919,809.25	2,239,441.28
Servicios Generales	3,088,809.70	9,104,415.56
Transferencia, Asignaciones, Subsidios y Otras Ayudas	0.00	364,144.71
Transferencias Internas y Asignaciones al Sector Público	0.00	0.00
Transferencias al Resto del Sector Público	0.00	0.00
Subsidios y Subvenciones	0.00	364,144.71
Ayudas Sociales	0.00	0.00
Pensiones y Jubilaciones	0.00	0.00
Transferencias a Fideicomisos, Mandatos y Contratos Análogos	0.00	0.00
Transferencias a la Seguridad Social	0.00	0.00
Donativos	0.00	0.00
Transferencias al Exterior	0.00	0.00
Participaciones y Aportaciones	0.00	0.00
Participaciones	0.00	0.00
Aportaciones	0.00	0.00
Convenios	0.00	0.00
Intereses, Comisiones y Otros Gastos de la Deuda Pública	0.00	0.00
Intereses de la Deuda Pública	0.00	0.00
Comisiones de la Deuda Pública	0.00	0.00
Gastos de la Deuda Pública	0.00	0.00
Costo por Coberturas	0.00	0.00
Apoyos Financieros	0.00	0.00
Otros Gastos y Pérdidas Extraordinarias	198,008.72	796,216.32
Estimaciones, Depreciaciones, Deterioros, Obsolescencia y Amortizaciones	198,008.72	796,216.32
Provisiones	0.00	0.00
Disminución de Inventarios	0.00	0.00
Aumento por Insuficiencia de Estimaciones por Pérdida o Deterioro u Obsolescencia	0.00	0.00
Aumento por Insuficiencia de Provisiones	0.00	0.00
Otros Gastos	0.00	0.00
Inversión Pública	0.00	-
Inversión Pública no Capitalizable	0.00	-
Total de Gastos y Otras Pérdidas	8,644,453.48	29,111,793.61
Resultados del Ejercicio (Ahorro/Desahorro)	1,347,965.39	- 2,167,774.36


*No se incluyen: Utilidades e Intereses. Por regla de presentación se revelan como Ingresos Financieros.

Bajo protesta de decir verdad declaramos que los Estados Financieros y sus notas, son razonablemente correctos y son responsabilidad del emisor.


MARCO ANTONIO MARQUEZ MONTIEL
 ENCARGADO DE DESPACHO DE LA ADMINISTRACION GENERAL.


MARIA DE LOURDES CARVAJAL LINARTE
 COORDINADORA GENERAL ADMINISTRATIVA.


MIQUEL ANGEL ESTRADA CALDERON
 ADMINISTRACION GENERAL OPERATIVO.


JOSE ALEJANDRO RODRIGUEZ VEGA
 JEFE DE DEPARTAMENTO DE RECURSOS FINANCIEROS.

	2021	2020	PASIVO	
ACTIVO				
Activo Circulante			Pasivo Circulante	
Efectivo y Equivalentes	1,569,670.19	1,165,940.68	Cuentas por Pagar a Corto Plazo	2,281,670.19
Derechos a Recibir Efectivo o Equivalentes	2,924,982.76	2,637,159.04	Documentos por Pagar a Corto Plazo	-
Derechos a Recibir Bienes o Servicios	6,084.16	6,084.16	Porción a Corto Plazo de la Deuda Pública a Largo Plazo	0.00
Inventarios	0.00	0.00	Títulos y Valores a Corto Plazo	0.00
Almacenes	13,019.92	13,019.92	Pasivos Diferidos a Corto Plazo	0.00
Estimación por Pérdida o Deterioro de Activos Circulantes	0.00	0.00	Fondos y Bienes de Terceros en Garantía y/o Administración a Corto Plazo	0.00
Otros Activos Circulantes	0.00	0.00	Provisiones a Corto Plazo	0.00
Otros Pasivos a Corto Plazo			Otros Pasivos a Corto Plazo	351,016.86
Total de Activos Circulantes	4,513,757.03	3,822,203.80	Total de Pasivos Circulantes	2,632,687.05
Activo No Circulante				
Inversiones Financieras a Largo Plazo	0.00	0.00	Pasivo No Circulante	
Derechos a Recibir Efectivo o Equivalentes a Largo Plazo	0.00	0.00	Cuentas por Pagar a Largo Plazo	1,670,693.97
Bienes Inmuebles, Infraestructura y Construcciones en Proceso	34,446,849.59	34,446,849.59	Documentos por Pagar a Largo Plazo	0.00
Bienes Muebles	8,116,071.10	8,094,882.36	Deuda Pública a Largo Plazo	0.00
Activos Intangibles	99,683.12	99,683.12	Pasivos Diferidos a Largo Plazo	0.00
Depreciación, Deterioro y Amortización Acumulada de Bienes	-	3,383,568.07	Fondos y Bienes de Terceros en Garantía y/o en Administración a Largo Plazo	0.00
Activos Diferidos	76,554.00	76,554.00	Provisiones a Largo Plazo	0.00
Estimación por Pérdida o Deterioro de Activos no Circulantes	0.00	0.00		
Otros Activos no Circulantes	0.00	0.00	Total de Pasivos No Circulantes	1,670,693.97
Total de Activos No Circulantes	39,157,581.02	39,334,401.00	Total del Pasivo	4,303,381.02
Total del Activo	43,671,338.05	43,156,604.80	HACIENDA PÚBLICA/PATRIMONIO	
			Hacienda Pública/Patrimonio Contribuido	41,886,993.15
			Aportaciones	0.00
			Donaciones de Capital	0.00
			Actualización de la Hacienda Pública/Patrimonio	41,886,993.15
			Hacienda Pública/Patrimonio Generado	-
			Resultados del Ejercicio (Ahorro/ Desahorro)	3,867,001.51
			Resultados de Ejercicios Anteriores	-2,167,774.36
			Revalúos	-3,491,354.86
			Reservas	0.00
			Rectificaciones de Resultados de Ejercicios Anteriores	0.00
				375,646.65
			Exceso o Insuficiencia en la Actualización de la Hacienda Pública/Patrimonio	
			Resultado por Posición Monetaria	0.00
			Resultado por Tenencia de Activos no Monetarios	0.00
			Total Hacienda Pública/Patrimonio	39,367,957.03
			Total del Pasivo y Hacienda Pública/Patrimonio	43,156,604.80

Bajo protesta de decir verdad declaramos que los Estados Financieros y sus notas, son razonablemente correctos y son responsabilidad del emisor.

MARCO ANTONIO MARQUEZ MONTELL
ENCARGADO DE DESPACHO DE LA ADMINISTRACIÓN GENERAL.

MARIA DE LOURDES CARVAL JALILINSTE
COORDINADORA GENERAL ADMINISTRATIVA.

MIGUEL ANGEL ESTRADA CALDERON
ADMINISTRACIÓN GENERAL OPERATIVO.

JOSE ALEJANDRO RODRIGUEZ VEGA
JEFE DE DEPTO. DE RECURSOS FINANCIEROS.

Concepto	Hacienda Pública / Patrimonio Contribuido	Hacienda Pública / Patrimonio Generado de Ejercicios Anteriores	Hacienda Pública / Patrimonio Generado del Ejercicio	Exceso o Insuficiencia en la Actualización de la Hacienda Pública / Patrimonio.	Total
Hacienda Pública / Patrimonio Contribuido Neto de 2020					
Aportaciones	41,886,993.15	-	-	-	41,886,993.15
Donaciones de Capital	0.00	-	-	-	0.00
Actualización de la Hacienda Pública / Patrimonio	0.00	-	-	-	0.00
	41,886,993.15	-	-	-	41,886,993.15
Hacienda Pública / Patrimonio Generado Neto de 2020					
Resultados del Ejercicio (Ahorro/Desahorro)	-	1,699,227.15	2,167,774.36	-	3,867,001.51
Resultados de Ejercicios Anteriores	-	-1,323,580.50	-2,167,774.36	-	2,167,774.36
Revalúos	0.00	0.00	-	-	1,323,580.50
Reservas	0.00	0.00	-	-	0.00
Rectificaciones de Resultados de Ejercicios Anteriores	-	375,646.65	-	-	375,646.65
Exceso o Insuficiencia en la Actualización de la Hacienda Pública / Patrimonio Neto de 2020					
Resultado por Posición Monetaria	-	-	-	0.00	0.00
Resultado por Tenencia de Activos no Monetarios	-	-	-	0.00	0.00
	-	-	-	0.00	0.00
Hacienda Pública / Patrimonio Neto Final de 2020					
	41,886,993.15	1,699,227.15	2,167,774.36	0.00	38,019,991.64
Cambios en la Hacienda Pública / Patrimonio Contribuido Neto de 2021					
Aportaciones	0.00	-	-	-	-
Donaciones de Capital	0.00	-	-	-	-
Actualización de la Hacienda Pública / Patrimonio	0.00	-	-	-	-
	0.00	-	-	-	-
Variaciones de la Hacienda Pública / Patrimonio Generado Neto de 2021					
Resultados del Ejercicio (Ahorro/Desahorro)	-	-2,167,774.36	3,515,739.75	-	1,347,965.39
Resultados de Ejercicios Anteriores	-	-2,167,774.36	2,167,774.36	-	1,347,965.39
Revalúos	0.00	0.00	-	-	-
Reserva	0.00	0.00	-	-	-

Rectificaciones de Resultados de Ejercicios Aneriores				0.00			
Cambios en el Exceso o Insuficiencia en la Actualización de la Hacienda Pública / Patrimonio Neto de 2021							
Resultado por Posición Monetaria				0.00			
Resultado por Tenencia de Activos no Monetarios				0.00			
Hacienda Pública / Patrimonio Neto Final de 2021	41,886,993.15	-	3,867,001.51	1,347,965.39	0.00	0.00	39,367,957.03

Bajo protesta de decir verdad declaramos que los Estados Financieros y sus notas, son razonablemente correctos y son responsabilidad del emisor.



MARCO ANTONIO MARQUEZ MONTEL
 ENCARGADO DE DESPACHO DE LA ADMINISTRACION GENERAL.


MIGUEL ANGEL ESTRADA CALDERON
 ADMINISTRACION GENERAL OPERATIVO.


MARIA DE LOURDES CARYAJAL-LIMARTE
 COORDINADORA GENERAL ADMINISTRATIVA.


JOSE ALEJANDRO RODRIGUEZ VEGA
 JEFE DE DEPTO DE RECURSOS FINANCIEROS.

100


Cuenta Pública Mensual: MARZO 2021
Estado de Cambios en la Situación Financiera
Del 01 de Enero al 31 de Marzo de 2021
 (Pesos)
Ente Público: Industrial de Abastos Puebla.


	Origen	Aplicación
ACTIVO		514,733.25
Activo Circulante	0.00	691,553.23
Efectivo y Equivalentes	0.00	403,729.51
Derechos a Recibir Efectivo o Equivalentes	0.00	287,823.72
Derechos a Recibir Bienes o Servicios	0.00	0.00
Inventarios	0.00	0.00
Almacenes	0.00	0.00
Estimación por Pérdida o Deterioro de Activos Circulantes	0.00	0.00
Otros Activos Circulantes	0.00	0.00
	176,819.98	
Activo No Circulante	198,008.72	21,188.74
Inversiones Financieras a Largo Plazo	0.00	0.00
Derechos a Recibir Efectivo o Equivalentes a Largo Plazo	0.00	0.00
Bienes Inmuebles, Infraestructura y Construcciones en Proceso	0.00	0.00
Bienes Muebles	0.00	21,188.74
Activos Intangibles	0.00	0.00
Depreciación, Deterioro y Amortización Acumulada de Bienes	198,008.72	0.00
Activos Diferidos	0.00	0.00
Estimación por Pérdida o Deterioro de Activos no Circulantes	0.00	0.00
Otros Activos no Circulantes	0.00	0.00
PASIVO		833,232.14
Pasivo Circulante	295.14	833,527.28
Cuentas por Pagar a Corto Plazo	0.00	833,527.28
Documentos por Pagar a Corto Plazo	0.00	0.00
Porción a Corto Plazo de la Deuda Pública a Largo Plazo	0.00	0.00
Títulos y Valores a Corto Plazo	0.00	0.00
Pasivos Diferidos a Corto Plazo	0.00	0.00
Fondos y Bienes de Terceros en Garantía y/o Administración a Corto Plazo	0.00	0.00
Provisiones a Corto Plazo	0.00	0.00
Otros Pasivos a Corto Plazo	295.14	0.00
Pasivo No Circulante	0.00	0.00
Cuentas por Pagar a Largo Plazo	0.00	0.00
Documentos por Pagar a Largo Plazo	0.00	0.00
Deuda Pública a Largo Plazo	0.00	0.00
Pasivos Diferidos a Largo Plazo	0.00	0.00
Fondos y Bienes de Terceros en Garantía y/o en Administración a Largo Plazo	0.00	0.00
Provisiones a Largo Plazo	0.00	0.00
HACIENDA PUBLICA/PATRIMONIO		
Hacienda Pública/Patrimonio Contribuido	0.00	0.00
Aportaciones	0.00	0.00
Donaciones de Capital	0.00	0.00
Actualización de la Hacienda Pública/Patrimonio	0.00	0.00
Hacienda Pública/Patrimonio Generado	1,347,965.39	
Resultados del Ejercicio (Ahorro/ Desahorro)	3,515,739.75	0.00
Resultados de Ejercicios Anteriores	0.00	2,167,774.36
Revalúos	0.00	0.00
Reservas	0.00	0.00
Rectificaciones de Resultados de Ejercicios Anteriores	0.00	0.00
Exceso o Insuficiencia en la Actualización de la Hacienda Pública/Patrimonio	0.00	0.00
Resultado por Posición Monetaria	0.00	0.00
Resultado por Tenencia de Activos no Monetarios	0.00	0.00

Bajo protesta de decir verdad declaramos que los Estados Financieros y sus notas, son razonablemente correctos y son responsabilidad del emisor.


MARCO ANTONIO MARQUEZ MONTIEL
 ENCARGADO DE DESPACHO DE LA ADMINISTRACION GENERAL.


MARIA DE LOURDES CARRIZAL LINARTE
 CORDINADORA GENERAL ADMINISTRATIVA.


MIGUEL ANGEL ESTRADA CALDERON
 ADMINISTRACION GENERAL OPERATIVO.



JOSE ALEJANDRO RODRIGUEZ VEGA
 JEFE DE DEPTO. DE RECURSOS FINANCIEROS.




Cuenta Pública Mensual: MARZO 2021
 Estado de Flujos de Efectivo
 Del 01 de Enero al 31 de Marzo de 2021
 (Pesos)
 Ente Público: Industrial de Abastos Puebla.


Concepto	2021	2020
Flujos de Efectivo de las Actividades de Operación		
Origen	9,992,418.87	26,944,019.25
Impuestos	0.00	0.00
Cuotas y Aportaciones de Seguridad Social	0.00	0.00
Contribuciones de mejoras	0.00	0.00
Derechos	4,042,418.87	14,739,926.78
Productos	0.00	0.00
Aprovechamientos	0.00	0.00
Ingresos por Venta de Bienes y Prestación de Servicios	0.00	0.00
Participaciones, Aportaciones, Convenios, Incentivos Derivados de la Colaboración Fiscal y Fondos Distintos de Aportaciones.	0.00	0.00
Transferencias, Asignaciones, Subsidios y Subvenciones, y Pensiones y Jubilaciones	5,950,000.00	12,204,092.47
Otros Orígenes de Operación	0.00	0.00
Aplicación	8,446,444.76	28,315,577.29
Servicios Personales	4,437,825.81	16,607,575.74
Materiales y Suministros	919,809.25	2,239,441.28
Servicios Generales	3,088,809.70	9,104,415.56
Transferencias Internas y Asignaciones al Sector Público	0.00	0.00
Transferencias al resto del Sector Público	0.00	0.00
Subsidios y Subvenciones	0.00	0.00
Ayudas Sociales	0.00	364,144.71
Pensiones y Jubilaciones	0.00	0.00
Transferencias a Fideicomisos, Mandatos y Contratos Análogos	0.00	0.00
Transferencias a la Seguridad Social	0.00	0.00
Donativos	0.00	0.00
Transferencias al Exterior	0.00	0.00
Participaciones	0.00	0.00
Aportaciones	0.00	0.00
Convenios	0.00	0.00
Otras Aplicaciones de Operación	0.00	0.00
Flujos Netos de Efectivo por Actividades de Operación	1,545,974.11	1,371,558.04
Flujos de Efectivo de las Actividades de Inversión		
Origen	0.00	0.00
Bienes Inmuebles, Infraestructura y Construcciones en Proceso	0.00	0.00
Bienes Muebles	0.00	0.00
Otros Orígenes de Inversión	0.00	0.00
Aplicación	21,188.74	109,772.40
Bienes Inmuebles, Infraestructura y Construcciones en Proceso	0.00	0.00
Bienes Muebles	21,188.74	109,772.40
Otras Aplicaciones de Inversión	0.00	-
Flujos Netos de Efectivo por Actividades de Inversión	21,188.74	109,772.40
Flujo de Efectivo de las Actividades de Financiamiento		
Origen	-	512,091.49
Endeudamiento Neto	0.00	0.00
Interno	0.00	0.00
Externo	0.00	512,091.49
Otros Orígenes de Financiamiento	0.00	0.00
Aplicación	1,121,055.86	0.00
Servicios de la Deuda	0.00	0.00
Interno	0.00	0.00
Externo	0.00	0.00
Otras Aplicaciones de Financiamiento	1,121,055.86	0.00
Flujos netos de Efectivo por Actividades de Financiamiento	1,121,055.86	512,091.49
Incremento/Disminución Neta en el Efectivo y Equivalentes al Efectivo	403,729.51	969,238.95
<i>Efectivo y Equivalentes al Efectivo al Inicio del Ejercicio</i>	<i>1,165,940.68</i>	<i>2,135,179.63</i>
<i>Efectivo y Equivalentes al Efectivo al Final del Ejercicio</i>	<i>1,569,670.19</i>	<i>1,165,940.68</i>

Bajo protesta de decir verdad declaramos que los Estados Financieros y sus notas, son razonablemente correctos y son responsabilidad del emisor.


 MARCO ANTONIO MARQUEZ MONTEL
 ENCARGADO DE DESPACHO DE LA ADMINISTRACION GENERAL.



 MARIA DE LOURDES TAPAJAL LINARTE
 CORDINADORA GENERAL ADMINISTRATIVA.



 MIGUEL ANGEL ESTRADA CALDERON
 ADMINISTRACION GENERAL OPERATIVO.


 JOSE ALEJANDRO RODRIGUEZ VEGA
 JEFE DE DEPTO. DE RECURSOS FINANCIEROS.


Concepto	Saldo Inicial	Cargos del Periodo	Abonos del Periodo	Saldo Final	Variación del Periodo
ACTIVO	43,156,604.80	23,769,256.19	23,254,522.94	43,671,338.05	514,733.25
Activo Circulante	3,822,203.80	23,748,067.45	23,056,514.22	4,513,757.03	691,553.23
Efectivo y Equivalentes	1,165,940.68	13,730,659.95	13,326,930.44	1,569,670.19	403,729.51
Derechos a Recibir Efectivo o Equivalentes	2,637,159.04	10,017,407.50	9,729,583.78	2,924,982.76	287,823.72
Derechos a Recibir Bienes o Servicios	6,084.16	0.00	0.00	6,084.16	0.00
Inventarios	0.00	0.00	0.00	0.00	0.00
Almacenes	13,019.92	0.00	0.00	13,019.92	0.00
Estimación por Pérdida o Deterioro de Activos Circulantes	0.00	0.00	0.00	0.00	0.00
Otros Activos Circulantes	0.00	0.00	0.00	0.00	0.00
Activo No Circulante	39,334,401.00	21,188.74	198,008.72	39,157,581.02	176,819.98
Inversiones Financieras a Largo Plazo	0.00	0.00	0.00	0.00	0.00
Derechos a Recibir Efectivo o Equivalentes a Largo Plazo	0.00	0.00	0.00	0.00	0.00
Bienes Inmuebles, Infraestructura y Construcciones en Proceso	34,446,849.59	0.00	0.00	34,446,849.59	0.00
Bienes Muebles	8,094,882.36	21,188.74	0.00	8,116,071.10	21,188.74
Activos Intangibles	99,683.12	0.00	0.00	99,683.12	0.00
Depreciación, Deterioro y Amortización Acumulada de Bienes	3,383,568.07	0.00	198,008.72	3,581,576.79	-198,008.72
Activos Diferidos	76,554.00	0.00	0.00	76,554.00	0.00
Estimación por Pérdida o Deterioro de Activos no Circulantes	0.00	0.00	0.00	0.00	0.00
Otros Activos no Circulantes	0.00	0.00	0.00	0.00	0.00

Bajo protesta de decir verdad declaramos que los Estados Financieros y sus notas, son razonablemente correctos y son responsabilidad del emisor.


MARCO ANTONIO MARQUEZ MONTEL
ENCARGADO DE DESPACHO DE LA ADMINISTRACION GENERAL


MARIA DE LOURDES CARVAJAL LINARTE
COORDINADORA GENERAL ADMINISTRATIVA.


MIGUEL ÁNGEL ESTRADA CALDERÓN
ADMINISTRACION GENERAL OPERATIVO.


JOSE ALEJANDRO RODRIGUEZ VEGA
JEFE DE DEPTO. DE RECURSOS FINANCIEROS.




INDUSTRIAL DE ABASTOS PUEBLA

Cuenta Pública Mensual: MARZO 2021
 Estado Analítico de Ingresos
 Del 01 de Enero al 31 de Marzo de 2021
 (Pesos)
 Ente Público: Industrial de Abastos Puebla.

Clasificación Económica Rubro de Ingresos	Ingreso					Diferencia
	Estimado	Ampliaciones y Reducciones	Modificado	Devengado	Recaudado	
Impuestos	0.00	0.00	0.00	0.00	0.00	0.00
Cuotas y Aportaciones de Seguridad Social	0.00	0.00	0.00	0.00	0.00	0.00
Contribuciones de Mejoras	0.00	0.00	0.00	0.00	0.00	0.00
Derechos	24,000,000.00	0.00	24,000,000.00	4,042,418.87	3,507,284.59	-20,492,715.41
Productos	0.00	0.00	0.00	0.00	0.00	0.00
Aprovechamientos	0.00	0.00	0.00	0.00	0.00	0.00
Ingresos por Ventas de Bienes, Prestación de Servicios y Otros Ingresos	0.00	0.00	0.00	0.00	0.00	0.00
Participaciones, Aportaciones, Convenios, Incentivos Derivados de la Colaboración Fiscal y Fondos Distintos de Aportaciones. Transferencias, Asignaciones, Subsidios y Subvenciones, y Pensiones y Jubilaciones.	8,765,160.00	0.00	8,765,160.00	5,950,000.00	5,950,000.00	-2,815,160.00
Ingresos Derivados de Financiamientos	0.00	0.00	0.00	0.00	0.00	0.00
Total	32,765,160.00	0.00	32,765,160.00	9,992,418.87	9,457,284.59	0.00
					Ingresos excedentes	0.00


Estado Analítico de Ingresos Por Fuente de Financiamiento	Ingreso					Diferencia
	Estimado	Ampliaciones y Reducciones	Modificado	Devengado	Recaudado	
Ingresos del Poder Ejecutivo Federal o Estatal y de los Municipios	0.00	0.00	0.00	0.00	0.00	0.00
Impuestos	0.00	0.00	0.00	0.00	0.00	0.00
Contribuciones de Mejoras	0.00	0.00	0.00	0.00	0.00	0.00
Derechos	0.00	0.00	0.00	0.00	0.00	0.00
Productos	0.00	0.00	0.00	0.00	0.00	0.00
Aprovechamientos	0.00	0.00	0.00	0.00	0.00	0.00
Participaciones, Aportaciones, Convenios, Incentivos Derivados de la Colaboración Fiscal y Fondos Distintos de Aportaciones	0.00	0.00	0.00	0.00	0.00	0.00
Transferencias, Asignaciones, Subsidios y Subvenciones, y Pensiones y Jubilaciones	0.00	0.00	0.00	0.00	0.00	0.00
Ingresos de los Entes Públicos de los Poderes Legislativo y Judicial, de los Organos Autónomos y del Sector Paraestatal o Paramunicipal, así como de las Empresas Productivas del Estado	8,765,160.00	0.00	8,765,160.00	5,950,000.00	5,950,000.00	-2,815,160.00
Cuotas y Aportaciones de Seguridad Social	0.00	0.00	0.00	0.00	0.00	0.00
Productos	0.00	0.00	0.00	0.00	0.00	0.00
Ingresos por Ventas de Bienes, Prestación de Servicios y Otros Ingresos	0.00	0.00	0.00	0.00	0.00	0.00
Transferencias, Asignaciones, Subsidios y Subvenciones, y Pensiones y Jubilaciones	8,765,160.00	0.00	8,765,160.00	5,950,000.00	5,950,000.00	-2,815,160.00
Ingresos derivados de financiamiento	0.00	0.00	0.00	0.00	0.00	0.00
Ingresos Derivados de Financiamientos	0.00	0.00	0.00	0.00	0.00	0.00
Total	8,765,160.00	0.00	8,765,160.00	5,950,000.00	5,950,000.00	0.00
					Ingresos excedentes	0.00

Bajo protesta de decir verdad declaramos que los Estados Financieros y sus notas, son razonablemente correctos y son responsabilidad del emisor.


 MARCO ANTONIO MARQUEZ MONTEL
 ENCARGADO DE DESPACHO DE LA ADMINISTRACION GENERAL.


 MARIA DE LOURDES CARVAJAL LINARTE
 COORDINADORA GENERAL ADMINISTRATIVA.


 MIGUEL ANGEL ESTRADA CALDERON
 ADMINISTRACION GENERAL OPERATIVO.


 JOSE ALEJANDRO RODRIGUEZ VEGA
 JEFE DE DEPTO. DE RECURSOS FINANCIEROS.



Cuenta Pública Mensual: MARZO 2021
 Estado Analítico del Ejercicio del Presupuesto de Egresos
 Clasificación por Objeto del Gasto (Capítulo y Concepto)
 Del 01 de Enero al 31 de Marzo de 2021
 (Pesos)
 Ente Público: Industrial de Abastos Puebla.


Concepto	Egresos					
	Aprobado	Ampliaciones/ (Reducciones)	Modificado	Devengado	Pagado	Subejercicio
Servicios Personales	17,000,000.00	0.00	17,000,000.00	4,437,825.81	4,292,856.32	12,562,174.19
Remuneraciones al Personal de Carácter Permanente	11,943,380.00	-20,253.94	11,923,126.06	3,653,927.73	3,650,678.85	8,269,198.33
Remuneraciones al Personal de Carácter Transitorio	0.00	0.00	0.00	0.00	0.00	0.00
Remuneraciones Adicionales y Especiales	2,321,880.00	988.29	2,322,868.29	62,835.19	62,835.19	2,260,033.10
Seguridad Social	2,734,739.00	0.00	2,734,739.00	701,797.24	560,076.63	2,032,941.76
Otras Prestaciones Sociales y Económicas	0.00	19,265.65	19,265.65	19,265.65	19,265.65	0.00
Previsiones	1.00	0.00	1.00	0.00	0.00	1.00
Pago de Estímulos a Servidores Públicos	0.00	0.00	0.00	0.00	0.00	0.00
Materiales y Suministros	4,709,472.00	257,533.17	4,967,005.17	919,809.25	803,313.99	4,047,195.92
Materiales de Administración, Emisión de Documentos y Artículos Oficiales	489,650.00	41,458.07	531,108.07	176,607.48	146,838.29	354,500.59
Alimentos y Utensilios	35,004.00	8,183.11	43,187.11	15,723.24	15,723.24	27,463.87
Materias Primas y Materiales de Producción y Comercialización	0.00	0.00	0.00	0.00	0.00	0.00
Materiales y Artículos de Construcción y de Reparación	215,492.00	138,997.83	354,489.83	161,243.18	161,243.18	193,246.65
Productos Químicos, Farmacéuticos y de Laboratorio	1,949,222.00	-85,536.65	1,863,685.35	253,134.72	166,408.65	1,610,550.63
Combustibles, Lubricantes y Aditivos	171,484.00	-33,693.03	137,790.97	21,241.24	21,241.24	116,549.73
Vestuario, Blancos, Prendas de Protección y Artículos Deportivos	225,000.00	5,949.10	230,949.10	29,540.21	29,540.21	201,408.89
Materiales y Suministros Para Seguridad	0.00	0.00	0.00	0.00	0.00	0.00
Herramientas, Refacciones y Accesorios Menores	1,623,620.00	182,174.74	1,805,794.74	262,319.18	262,319.18	1,543,475.56
Servicios Generales	10,255,688.00	521,278.09	10,776,966.09	3,088,809.70	2,944,541.28	7,688,156.39
Servicios Básicos	6,312,605.00	-347,653.03	5,964,951.97	1,061,108.60	1,024,818.23	4,903,843.37
Servicios de Arrendamiento	20,004.00	82,156.00	102,160.00	82,156.00	82,156.00	20,004.00
Servicios Profesionales, Científicos, Técnicos y Otros Servicios	1,747,992.00	-145,108.95	1,602,883.05	235,646.87	204,930.82	1,367,236.18
Servicios Financieros, Bancarios y Comerciales	54,999.00	17,800.19	72,800.19	37,198.81	1,665.76	35,533.05
Servicios de Instalación, Reparación, Mantenimiento y Conservación	1,500,096.00	977,813.76	2,477,909.76	1,579,753.17	1,542,053.17	898,156.59
Servicios de Comunicación Social y Publicidad.	0.00	0.00	0.00	0.00	0.00	0.00
Servicios de Traslado y Viáticos	30,000.00	16,981.15	46,981.15	3,223.05	3,223.05	9,795.80
Servicios Oficiales	0.00	8,708.00	8,708.00	8,708.00	8,708.00	0.00
Otros Servicios Generales	589,992.00	-19,856.35	570,135.65	116,548.25	76,986.25	453,587.40
Transferencias, Asignaciones, Subsidios y Otras Ayudas	0.00	0.00	0.00	0.00	0.00	0.00
Transferencias Internas y Asignaciones al Sector Público	0.00	0.00	0.00	0.00	0.00	0.00
Transferencias al Resto del Sector Público	0.00	0.00	0.00	0.00	0.00	0.00
Subsidios y Subvenciones	0.00	0.00	0.00	0.00	0.00	0.00
Ayudas Sociales	0.00	0.00	0.00	0.00	0.00	0.00
Pensiones y Jubilaciones	0.00	0.00	0.00	0.00	0.00	0.00
Transferencias a Fideicomisos, Mandatos y Otros Análogos	0.00	0.00	0.00	0.00	0.00	0.00
Transferencias a la Seguridad Social	0.00	0.00	0.00	0.00	0.00	0.00
Donativos	0.00	0.00	0.00	0.00	0.00	0.00
Transferencias al Exterior	0.00	0.00	0.00	0.00	0.00	0.00
Bienes Muebles, Inmuebles e Intangibles	800,000.00	-778,811.26	21,188.74	21,188.74	21,188.74	0.00
Mobiliario y Equipo de Administración	0.00	0.00	0.00	0.00	0.00	0.00
Mobiliario y Equipo Educativo y Recreativo	0.00	14,136.75	14,136.75	14,136.75	14,136.75	0.00
Equipo e Instrumental Médico y de Laboratorio	0.00	0.00	0.00	0.00	0.00	0.00
Vehículos y Equipo de Transporte	0.00	0.00	0.00	0.00	0.00	0.00
Equipo de Defensa y Seguridad	0.00	0.00	0.00	0.00	0.00	0.00
Maquinaria, Otros Equipos y Herramientas	800,000.00	-792,948.01	7,051.99	7,051.99	7,051.99	0.00
Activos Biológicos	0.00	0.00	0.00	0.00	0.00	0.00
Bienes Inmuebles	0.00	0.00	0.00	0.00	0.00	0.00
Activos Intangibles	0.00	0.00	0.00	0.00	0.00	0.00
Inversión Pública	0.00	0.00	0.00	0.00	0.00	0.00
Obra Pública en Bienes de Dominio Público	0.00	0.00	0.00	0.00	0.00	0.00
Obra Pública en Bienes Propios	0.00	0.00	0.00	0.00	0.00	0.00
Proyectos Productivos y Acciones de Fomento	0.00	0.00	0.00	0.00	0.00	0.00
Inversiones Financieras y Otras Provisiones	0.00	0.00	0.00	0.00	0.00	0.00
Inversiones Para el Fomento de Actividades Productivas	0.00	0.00	0.00	0.00	0.00	0.00
Acciones y Participaciones de Capital	0.00	0.00	0.00	0.00	0.00	0.00
Compra de Títulos y Valores	0.00	0.00	0.00	0.00	0.00	0.00
Concesión de Préstamos	0.00	0.00	0.00	0.00	0.00	0.00
Inversiones en Fideicomisos, Mandatos y Otros Análogos	0.00	0.00	0.00	0.00	0.00	0.00
Otras Inversiones Financieras	0.00	0.00	0.00	0.00	0.00	0.00
Provisiones para Contingencias y Otras	0.00	0.00	0.00	0.00	0.00	0.00
Erogaciones Especiales	0.00	0.00	0.00	0.00	0.00	0.00
Participaciones y Aportaciones	0.00	0.00	0.00	0.00	0.00	0.00
Participaciones	0.00	0.00	0.00	0.00	0.00	0.00
Aportaciones	0.00	0.00	0.00	0.00	0.00	0.00
Convenios	0.00	0.00	0.00	0.00	0.00	0.00
Deuda Pública	0.00	0.00	0.00	0.00	0.00	0.00
Amortización de la Deuda Pública	0.00	0.00	0.00	0.00	0.00	0.00
Intereses de la Deuda Pública	0.00	0.00	0.00	0.00	0.00	0.00
Comisiones de la Deuda Pública	0.00	0.00	0.00	0.00	0.00	0.00
Gastos de la Deuda Pública	0.00	0.00	0.00	0.00	0.00	0.00
Costo por Coberturas	0.00	0.00	0.00	0.00	0.00	0.00
Apoyos Financieros	0.00	0.00	0.00	0.00	0.00	0.00
Adeudos de Ejercicios Fiscales Anteriores (Adefas)	0.00	0.00	0.00	0.00	0.00	0.00
Total del Gasto	32,765,160.00	0.00	32,765,160.00	8,467,633.50	8,061,900.33	24,297,526.50

Estado Analítico del Ejercicio del Presupuesto de Egresos						
Clasificación Económica (por Tipo de Gasto)						
Del 01 de Enero al 31 de Marzo de 2021						
Concepto	Egresos					Subejercicio
	Aprobado	Ampliaciones/ (Reducciones)	Modificado	Devengado	Pagado	
Gasto Corriente	31,965,160.00	778,811.26	32,743,971.26	8,446,444.76	8,040,711.59	24,297,526.50
Gasto de Capital	800,000.00	-778,811.26	21,188.74	21,188.74	21,188.74	0.00
Amortización de la Deuda y Disminución de Pasivos	0	0	0	0	0	0
Pensiones y Jubilaciones	0	0	0	0	0	0
Participaciones	0	0	0	0	0	0
Total del Gasto	32,765,160.00	0.00	32,765,160.00	8,467,633.50	8,061,900.33	24,297,526.50


Estado Analítico del Ejercicio del Presupuesto de Egresos						
Clasificación Administrativa						
Del 01 de Enero al 31 de Marzo de 2021						
Concepto	Egresos					Subejercicio
	Aprobado	Ampliaciones/ (Reducciones)	Modificado	Devengado	Pagado	
SECTOR PUBLICO MUNICIPAL	32,765,160.00	0.00	32,765,160.00	8,467,633.50	8,061,900.33	24,297,526.50
ADMINISTRACION GENERAL	1,216,332.00	0.00	1,216,332.00	316,038.90	316,038.90	900,293.10
COORDINACION GENERAL ADMINISTRATIVA	2,894,230.00	74,120.07	2,968,350.07	809,546.40	722,382.16	2,158,803.67
COORDINACION GENERAL OPERATIVA	14,278,422.00	-69,901.85	14,208,520.15	3,563,553.78	3,389,954.34	10,644,966.37
DEPARTAMENTO DE ASUNTOS JURIDICOS	579,888.00	0.00	579,888.00	147,495.82	147,495.82	432,392.18
DEPARTAMENTO DE CONTROL Y CALIDAD	43,908.00	22,380.15	66,288.15	66,288.15	66,288.15	0.00
DEPARTAMENTO DE INSPECCION SANITARIA	1,102,524.00	0.00	1,102,524.00	784,960.67	784,960.67	317,563.33
DIRECCION OPERATIVA	316,116.00	0.00	316,116.00	82,134.00	82,134.00	233,982.00
DEPARTAMENTO DE PROCESOS DE BOVINO/EQUINO	1,155,900.00	-20,327.31	1,135,572.69	578,409.24	578,409.24	557,163.45
DEPARTAMENTO DE MANTENIMIENTO	802,440.00	3,943.55	806,383.55	123,066.83	123,066.83	683,316.72
DEPARTAMENTO DE PROCESO OVICAPRINO	518,760.00	0.00	518,760.00	112,140.00	112,140.00	406,620.00
DEPARTAMENTO DE PROCESO DE PORCINO	3,245,120.00	29,556.18	3,274,676.18	832,505.36	831,777.07	2,442,170.82
DEPARTAMENTO DE RECURSOS FINANCIEROS	420,600.00	2,520.59	423,120.59	113,082.11	113,082.11	310,038.48
DEPARTAMENTO DE RECURSOS HUMANOS	5,477,220.00	-42,291.38	5,434,928.62	829,911.91	688,191.30	4,605,016.71
DEPARTAMENTO DE RECURSOS MATERIALES	420,600.00	0.00	420,600.00	83,114.83	83,114.83	337,485.17
SECRETARIA TECNICA	293,100.00	0.00	293,100.00	25,385.50	22,864.91	267,714.50
Total del Gasto	32,765,160.00	0.00	32,765,160.00	8,467,633.50	8,061,900.33	24,297,526.50


Estado Analítico del Ejercicio del Presupuesto de Egresos						
Clasificación Funcional (Finalidad y Función)						
Del 01 de Enero al 31 de Marzo de 2021						
Concepto	Egresos					Subejercicio
	Aprobado	Ampliaciones/ (Reducciones)	Modificado	Devengado	Pagado	
Gobierno	0.00	0.00	0.00	0.00	0.00	0.00
Legislación	0.00	0.00	0.00	0.00	0.00	0.00
Justicia	0.00	0.00	0.00	0.00	0.00	0.00
Coordinación de la Política de Gobierno	0.00	0.00	0.00	0.00	0.00	0.00
Relaciones Exteriores	0.00	0.00	0.00	0.00	0.00	0.00
Asuntos Financieros y Hacendarios	0.00	0.00	0.00	0.00	0.00	0.00
Seguridad Nacional	0.00	0.00	0.00	0.00	0.00	0.00
Asuntos de Orden Público y de Seguridad Interior	0.00	0.00	0.00	0.00	0.00	0.00
Otros Servicios Generales	0.00	0.00	0.00	0.00	0.00	0.00
Desarrollo Social	32,765,160.00	0.00	32,765,160.00	8,467,633.50	8,061,900.33	24,297,526.50
Protección Ambiental	0.00	0.00	0.00	0.00	0.00	0.00
Vivienda y Servicios a la Comunidad	32,765,160.00	0.00	32,765,160.00	8,467,633.50	8,061,900.33	24,297,526.50
Salud	0.00	0.00	0.00	0.00	0.00	0.00
Recreación, Cultura y Otras Manifestaciones Sociales	0.00	0.00	-	0.00	0.00	0.00
Educación	0.00	0.00	0.00	0.00	0.00	0.00
Protección Social	0.00	0.00	0.00	0.00	0.00	0.00
Otros Asuntos Sociales	0.00	0.00	0.00	0.00	0.00	0.00
Desarrollo Económico	0.00	0.00	0.00	0.00	0.00	0.00
Asuntos Económicos, Comerciales y Laborales en General	0.00	0.00	0.00	0.00	0.00	0.00
Agropecuaria, Silvicultura, Pesca y Caza	0.00	0.00	0.00	0.00	0.00	0.00
Combustibles y Energía	0.00	0.00	0.00	0.00	0.00	0.00
Minería, Manufacturas y Construcción	0.00	0.00	0.00	0.00	0.00	0.00
Transporte	0.00	0.00	0.00	0.00	0.00	0.00
Comunicaciones	0.00	0.00	0.00	0.00	0.00	0.00
Turismo	0.00	0.00	0.00	0.00	0.00	0.00
Ciencia, Tecnología e Innovación	0.00	0.00	0.00	0.00	0.00	0.00
Otras Industrias y Otros Asuntos Económicos	0.00	0.00	0.00	0.00	0.00	0.00
Otras no Clasificadas en Funciones Anteriores	0.00	0.00	0.00	0.00	0.00	0.00
Transacciones de la Deuda Pública / Costo Financiero de la Deuda	0.00	0.00	0.00	0.00	0.00	0.00
Transferencias, Participaciones y Aportaciones entre Diferentes Niveles y Ordenes de Gobierno	0.00	0.00	0.00	0.00	0.00	0.00
Saneamiento del Sistema Financiero	0.00	0.00	0.00	0.00	0.00	0.00
Adeudos de Ejercicios Fiscales Anteriores	0.00	0.00	0.00	0.00	0.00	0.00
Total del Gasto	32,765,160.00	-	32,765,160.00	8,467,633.50	8,061,900.33	24,297,526.50

Bajo protesta de decir verdad declaramos que los Estados Financieros y sus notas, son razonablemente correctos y son responsabilidad del emisor.


MARCO ANTONIO MARQUEZ MONTIEL
ENCARGADO DE DESPACHO DE LA ADMINISTRACION GENERAL


MIGUEL ANGEL ESTRADA CALDERON
ADMINISTRACION GENERAL OPERATIVO.


MARIA DE LOURDES CARRASCAL LINARTE
COORDINADORA GENERAL ADMINISTRATIVA.


JOSE ALEJANDRO RODRIGUEZ
JEFE DE OFICINA DE RECURSOS FINANCIEROS.