

RECIBO
202003267




ENTE FISCALIZADO: Paramunicipal AÑO : 2020
RECIBIMOS DEL C. Lic. Raúl Corona Flores
CARGO: Administrador General
PROCEDENCIA: 90/02 Industrial de Abastos Puebla, Puebla

DESCRIPCIÓN DE LA DOCUMENTACIÓN:

TIPO DE DOCUMENTO	AÑO	MES	MEDIOS DE ALMACENAMIENTO	NÚM. DE LEGAJOS
29 Programa Presupuestario Inicial	2020	Diciembre	Disco(s): -1- CD/DVD	1

Observaciones :



CUATRO VECES HEROICA PUEBLA DE ZARAGOZA, 18 DE FEBRERO DE 2020

Módulo: 12 Poder Ejecutivo

Recibido en: Oficinas A.S.P.

"FISCALIZACIÓN CON RESPETO Y FIRMEZA"

OFICIO IDAP/AG/01.02.01/106/2019


C.P.C. FRANCISCO JOSÉ ROMERO SERRANO
AUDITOR SUPERIOR DEL
ESTADO DE PUEBLA
P R E S E N T E


Por este conducto le envío un cordial saludo y a la vez me permito adjuntar en original:

- Programa Presupuestario 2020 de Industrial de Abastos Puebla, mismos que está orientado a dar cumplimiento al Plan Municipal de Desarrollo (PMD) 2018-2021.
- Cd que contiene la información antes relacionada.

Sin otro particular, quedo a sus órdenes y le reitero la seguridad de mi consideración más distinguida.

A T E N T A M E N T E
CUATRO VECES HEROICA PUEBLA DE ZARAGOZA A 10 DE FEBRERO DE 2019.
"PUEBLA, CIUDAD INCLUYENTE"


RAUL CORONA FLORES
ADMINISTRADOR GENERAL
DE INDUSTRIAL DE ABASTOS PUEBLA



✓ Archivo.
RCF/AJRS/RAAV

www.pueblacapital.gob.mx

OFICIO NO. IMPLAN/CG/D.PROG/166/2020

RAÚL CORONA FLORES

ADMINISTRADOR GENERAL DE INDUSTRIAL DE ABASTOS PUEBLA

H. AYUNTAMIENTO DE PUEBLA

P R E S E N T E

Por este conducto reciba un cordial saludo, asimismo, aprovecho el medio para agradecer la participación activa del Organismo a su digno cargo en el proceso de integración de los Programas Presupuestarios 2020, mismos que fundamentaron al Presupuesto de Egresos 2020 del H. Ayuntamiento de Puebla, aprobado por el Cabildo el 20 de diciembre de 2019 y están orientados a dar cumplimiento al Plan Municipal de Desarrollo (PMD) 2018-2021. Por lo que me permito informarle que dicho proceso ha concluido satisfactoriamente y que su Programa Presupuestario ha sido aprobado por la Contraloría Municipal, la Tesorería Municipal y este Instituto.

Derivado de lo anterior, se anexa el Programa Presupuestario **No. 15 "Rastro municipal certificado para una ciudad saludable"** integrado por carátula general, carátula específica, reporte de presupuesto y formato ASEP impreso y en CD; solicitándole de la manera más atenta, sea entregado dicho Programa a la Auditoría Superior del Estado de Puebla (ASEP), en la fecha establecida en el calendario de cumplimiento a las obligaciones 2020, emitido por dicha entidad fiscalizadora.

Sin más por el momento, le envío un cordial saludo.

ATENTAMENTE

CUATRO VECES HEROICA PUEBLA DE ZARAGOZA A, 10 DE FEBRERO DE 2020

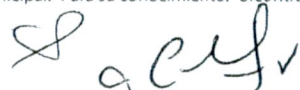
"PUEBLA, CIUDAD INCLUYENTE"

GERARDO RÍOS BERMÚDEZ
COORDINADOR GENERAL
INSTITUTO MUNICIPAL DE PLANEACIÓN



C.c.p. **Javier Palou García.**- Coordinador Ejecutivo de Presidencia.- para su conocimiento.-palou.ciudadincluyente@gmail.com.- Presente.
Andrés García Viveros.- Coordinador Ejecutivo de Proyectos Estratégicos de Presidencia.- Para su conocimiento.- andres.viveros@pueblacapital.gob.mx.-Presente.
Armando Morales Aparicio.- Tesorero Municipal.- Para su conocimiento.- jesustorres_ram@hotmail.com.-Presente.
José María Sánchez Carmona.- Contralor Municipal.- Para su conocimiento.- ofcontraloria2015@outlook.com.- Presente.
Archivo

Validó Francisco M. Ablanedo Salazar
Elaboró Ma. Alejandrina Lazo Zurita



www.pueblacapital.gob.mx

EJERCICIO : 2020

Programa Presupuestario No. 15

"Rastro municipal certificado para una ciudad saludable"

Aprobación



ARMANDO MORALES APARICIO
Tesorero Municipal

Aprobación



JOSÉ MARÍA SÁNCHEZ CARMONA
Encargado de Despacho de la
Contratoría Municipal

Aprobación



GERARDO RÍOS BERMÚDEZ
Coordinador General
Instituto Municipal de Planeación

"El presente Programa Presupuestario se formuló con fundamento en el Artículo 134 de la Constitución Política de los Estados Unidos Mexicanos y los Artículos 54 y 61, fracción II incisos a), b) y c) de los Títulos Cuarto y Quinto de la Ley General de Contabilidad Gubernamental; y a fin de dar cumplimiento al Plan Municipal de Desarrollo 2018-2021".

EJERCICIO :
2020

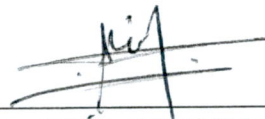
Programa Presupuestario No. 15

" Rastro municipal certificado para una ciudad saludable"

Industrial de Abastos Puebla	
Componentes	Unidad responsable
LA 1 y LA 2 Certificación TIF de porcinos en el Rastro Municipal, conservada	Coordinación General Operativa TIF
LA 1 y LA 2 Certificación TIF de bovinos en el Rastro Municipal, conservada	Coordinación General Operativa TIF
LA 1 y LA 2 Certificación TIF de equinos en el Rastro Municipal, conservada	Coordinación General Operativa TIF
LA 3, LA 4, LA 6 y LA 7 Supervisión de productos cárnicos que se comercializan en el municipio de Puebla, garantizada	Coordinación General Operativa TIF

Nota.- LA es igual a Línea de Acción del Plan Municipal de Desarrollo.

Responsable



RAÚL CORONA FLORES

Administrador General de Industrial
de Abastos Puebla

"El presente Programa Presupuestario se formuló con fundamento en el Artículo 134 de la Constitución Política de los Estados Unidos Mexicanos y los Artículos 54 y 61, fracción II incisos a), b) y c) de los Títulos Cuarto y Quinto de la Ley General de Contabilidad Gubernamental; y a fin de dar cumplimiento al Plan Municipal de Desarrollo 2018-2021".

EJERCICIO :
2020


Programa Presupuestario No. 15

" Rastro municipal certificado para una ciudad saludable"

Industrial de Abastos Puebla	
Componentes	Unidad Responsable
LA 8 Sistema administrativo de Staff, implementado	Coordinación General Administrativa
LA 1 Certificación TIF del Rastro de ovicaprinos, obtenida	Coordinación General Operativa TIF
LA 1 Permiso TSS del rastro de Bovinos, obtenido	Coordinación General Operativa TIF

Nota.- LA es igual a Línea de Acción del Plan Municipal de Desarrollo.

Responsable



RAÚL CORONA FLORES

Administrador General de Industrial
de Abastos Puebla

"El presente Programa Presupuestario se formuló con fundamento en el Artículo 134 de la Constitución Política de los Estados Unidos Mexicanos y los Artículos 54 y 61, fracción II incisos a), b) y c) de los Títulos Cuarto y Quinto de la Ley General de Contabilidad Gubernamental; y a fin de dar cumplimiento al Plan Municipal de Desarrollo 2018-2021".

Programa Presupuestario No. 15 " Rastro municipal certificado para una ciudad saludable"

Presupuesto

Dependencia / Entidad: Industrial de Abastos Puebla

Componentes	Unidad responsable	Presupuesto
LA 1 y LA 2 Certificación TIF de porcinos en el Rastro Municipal, conservada	Coordinación General Operativa TIF	\$ 6,605,160.00
LA 1 y LA 2 Certificación TIF de bovinos en el Rastro Municipal, conservada	Coordinación General Operativa TIF	\$ 140,000.00
LA 1 y LA 2 Certificación TIF de equinos en el Rastro Municipal, conservada	Coordinación General Operativa TIF	\$ 140,000.00
LA 3, LA 4, LA 6 y LA 7 Supervisión de productos cárnicos que se comercializan en el municipio de Puebla, garantizada	Coordinación General Operativa TIF	\$ 165,000.00
LA 8 Sistema administrativo de Staff, implementado	Coordinación General Administrativa	\$ 2,660,000.00
LA 1 Certificación TIF del Rastro de ovinos, obtenida	Coordinación General Operativa TIF	\$ 170,000.00
LA 1 Permiso TSS del rastro de Bovinos, obtenido	Coordinación General Operativa TIF	\$ 265,000.00
Total		\$ 10,145,160.00





CLAVE: 01/01
 SUJETO DE REVISIÓN: Municipio de Puebla
 AÑO: 2020

PP-M
 Fecha de aprobación
 20/12/2019

PROGRAMA PRESUPUESTARIO 2020

Nombre del Programa: Prog. 15 Rastro municipal certificado para una ciudad saludable
 Unidad(es) Responsable(s): Industrial de Abastos Puebla
 Costo Total del Programa: \$ 10,145,160.00

Fuente de Financiamiento	RECURSOS PROPIOS	INGRESOS
Monto Específico	\$10,145,160.00	\$ -

CLASIFICACION FUNCIONAL DEL GASTO

CLASIFICACION	CONCEPTO
Finalidad	2. Desarrollo Social
Función	2.2 Vivienda y Servicios a la Comunidad
Subfunción	2.2.6 Servicios Comunales
Sub/Subfunción	

DATOS DE VINCULACIÓN AL PLAN ESTATAL DE DESARROLLO

Eje 3. Desarrollo Económico para todas y todos

DATOS DE VINCULACIÓN AL PLAN MUNICIPAL DE DESARROLLO (EJES, ESTRATEGIAS U OBJETIVOS GENERALES)

Eje 3. Ciudad con desarrollo económico, prosperidad e innovación

NIVEL INMEDIATO INFERIOR (OBJETIVO O LÍNEA ESTRATÉGICA)

Programa 15, objetivo y estrategia

FIN

RESUMEN NARRATIVO: Contribuir al desarrollo económico del Municipio de Puebla, mediante estrategias de competitividad sustentables, innovadoras e incluyentes

Indicador

NOMBRE: Porcentaje de incremento de la inversión productiva que se genera en el Municipio (Meta de la administración 15%)

DIMENSIÓN A MEDIR	Eficacia	FRECUENCIA DE MEDICIÓN	Anual	MÉTODO DE CÁLCULO	$\frac{\text{Inversión productiva generada en el 2019 y 2020}}{\text{Inversión productiva generada en el 2018}} - 1) * 100$
-------------------	----------	------------------------	-------	-------------------	---

TIPO DE INDICADOR	Estratégico	TIPO DE FÓRMULA	Variación porcentual	COMPORTAMIENTO DEL INDICADOR HACIA LA META	Ascendente
-------------------	-------------	-----------------	----------------------	--	------------

LÍNEA BASE	0%	2018
VALOR		AÑO

META DEL INDICADOR	10%
--------------------	-----

VARIABLES	NOMBRE	UNIDAD DE MEDIDA	CALENDARIO - PROGRAMADO												TOTAL	META PROGRAMADA EN EL AÑO			
			PROGRAMADO	ENE	FEB	MAR	ABR	MAY	JUN	JUL	AGO	SEP	OCT	NOV			DIC		
VARIABLE 1	Inversión productiva generada en el 2019 y 2020	Peso	PROGRAMADO VARIABLE 1														\$1,804,000,000	\$1,804,000,000	10 %
VARIABLE 2	Inversión productiva generada en el 2018	Peso	PROGRAMADO VARIABLE 2														\$1,640,000,000	\$1,640,000,000	

VARIABLES	NOMBRE	UNIDAD DE MEDIDA	CALENDARIO - REALIZADO												TOTAL	RESULTADO ALCANZADO EN EL AÑO			
			REALIZADO	ENE	FEB	MAR	ABR	MAY	JUN	JUL	AGO	SEP	OCT	NOV			DIC		
VARIABLE 1	Inversión productiva generada en el 2019 y 2020	Peso	REALIZADO VARIABLE 1														0	#,DIV/0!	%
VARIABLE 2	Inversión productiva generada en el 2018	Peso	REALIZADO VARIABLE 2														0		

CUMPLIMIENTO FINAL: #,DIV/0!

Explicaciones y causas de las variaciones al cumplimiento de la programación, ¿Por qué no se cumplió o por que se supero considerablemente lo programado?

PROPOSITO

RESUMEN NARRATIVO: Industrial de Abastos Puebla opera bajo la norma sanitaria TIF, que permite garantizar la inocuidad de la carne que se expende en los establecimientos del Municipio de Puebla, protegiendo la salud de la población

Indicador

NOMBRE: Porcentaje de animales que cumplen la norma sanitaria TIF

NOMBRE	Porcentaje de animales que cumplen la norma sanitaria TIF													
DIMENSIÓN A MEDIR	Eficacia	FRECUENCIA DE MEDICIÓN	Mensual	MÉTODO DE CÁLCULO	$\frac{\text{Número de animales que cumplen la norma sanitaria TIF}}{\text{Total de animales que ingresan a sacrificio}} \times 100$									
TIPO DE INDICADOR	Gestión	TIPO DE FÓRMULA	Porcentaje	COMPORTAMIENTO DEL INDICADOR HACIA LA META	Regular									
LÍNEA BASE				META DEL INDICADOR										
100% VALOR				2019 AÑO										
				100%										

PROGRAMADO																		
VARIABLES	NOMBRE	UNIDAD DE MEDIDA	CALENDARIO - PROGRAMADO												TOTAL	META PROGRAMADA EN EL AÑO		
			PROGRAMADO	ENE	FEB	MAR	ABR	MAY	JUN	JUL	AGO	SEP	OCT	NOV			DIC	
VARIABLE 1	Número de animales que cumplen la norma sanitaria TIF	Animal	PROGRAMADO VARIABLE 1	1	1	1	1	1	1	1	1	1	1	1	1	1	1	100 %
VARIABLE 2	Total de animales que ingresan a sacrificio	Animal	PROGRAMADO VARIABLE 2	1	1	1	1	1	1	1	1	1	1	1	1	1	1	

REALIZADO																		
VARIABLES	NOMBRE	UNIDAD DE MEDIDA	CALENDARIO - REALIZADO												TOTAL	RESULTADO ALCANZADO EN EL AÑO		
			REALIZADO	ENE	FEB	MAR	ABR	MAY	JUN	JUL	AGO	SEP	OCT	NOV			DIC	
VARIABLE 1	Número de animales que cumplen la norma sanitaria TIF	Animal	REALIZADO VARIABLE 1															#¡DIV/0! %
VARIABLE 2	Total de animales que ingresan a sacrificio	Animal	REALIZADO VARIABLE 2															#¡DIV/0!

CUMPLIMIENTO FINAL #¡DIV/0!

Explicaciones y causas de las variaciones al cumplimiento de la programación, ¿ Por qué no se cumplió o por que se supero considerablemente lo programado?

COMPONENTES

Componente 1 Resumen Narrativo	LA 1 y LA 2 Certificación TIF de porcinos en el Rastro Municipal, conservada
--------------------------------	---

Indicador

NOMBRE	Porcentaje de porcinos que cumplen la norma sanitaria Tipo Inspección Federal (TIF)													
DIMENSIÓN A MEDIR	Eficacia	FRECUENCIA DE MEDICIÓN	Mensual	MÉTODO DE CÁLCULO	$\frac{\text{Número de porcinos que cumplen la norma sanitaria TIF}}{\text{Total de porcinos que ingresan a sacrificio}} \times 100$									
TIPO DE INDICADOR	Gestión	TIPO DE FÓRMULA	Porcentaje	COMPORTAMIENTO DEL INDICADOR HACIA LA META	Regular									
LÍNEA BASE				META DEL INDICADOR										
100% VALOR				2018 AÑO										
				100%										

PROGRAMADO																		
VARIABLES	NOMBRE	UNIDAD DE MEDIDA	CALENDARIO - PROGRAMADO												TOTAL	META PROGRAMADA EN EL AÑO		
			PROGRAMADO	ENE	FEB	MAR	ABR	MAY	JUN	JUL	AGO	SEP	OCT	NOV			DIC	
VARIABLE 1	Número de porcinos que cumplen la norma sanitaria TIF	Porcino	PROGRAMADO VARIABLE 1	1	1	1	1	1	1	1	1	1	1	1	1	1	1	100 %
VARIABLE 2	Total de porcinos que ingresan a sacrificio	Porcino	PROGRAMADO VARIABLE 2	1	1	1	1	1	1	1	1	1	1	1	1	1	1	

REALIZADO

VARIABLES	NOMBRE	UNIDAD DE MEDIDA	CALENDARIO - REALIZADO												TOTAL	RESULTADO ALCANZADO EN EL AÑO		
			REALIZADO	ENE	FEB	MAR	ABR	MAY	JUN	JUL	AGO	SEP	OCT	NOV			DIC	
VARIABLE 1	Número de porcinos que cumplen la norma sanitaria TIF	Porcino	REALIZADO VARIABLE 1														#,DIV/0!	#,DIV/0! %
VARIABLE 2	Total de porcinos que ingresan a sacrificio	Porcino	REALIZADO VARIABLE 2														#,DIV/0!	

CUMPLIMIENTO FINAL: #,DIV/0!

Explicaciones y causas de las variaciones al cumplimiento de la programación, ¿ Por qué no se cumplió o por que se supero considerablemente lo programado?

Componente 2
Resumen Narrativo
LA 1 y LA 2 Certificación TIF de bovinos en el Rastro Municipal, conservada

Indicador

NOMBRE: Porcentaje de bovinos que cumplen la norma sanitaria Tipo Inspección Federal (TIF)

DIMENSIÓN A MEDIR	Eficacia	FRECUENCIA DE MEDICIÓN	Mensual	MÉTODO DE CÁLCULO	Número de bovinos que cumplen la norma sanitaria TIF Total de bovinos que ingresan a sacrificio *100
-------------------	----------	------------------------	---------	-------------------	---

TIPO DE INDICADOR	Gestión	TIPO DE FÓRMULA	Porcentaje	COMPORTAMIENTO DEL INDICADOR HACIA LA META	Regular
-------------------	---------	-----------------	------------	--	---------

LÍNEA BASE	2018	META DEL INDICADOR
100%	AÑO	100%
VALOR		

VARIABLES	NOMBRE	UNIDAD DE MEDIDA	CALENDARIO - PROGRAMADO												TOTAL	META PROGRAMADA EN EL AÑO		
			PROGRAMADO	ENE	FEB	MAR	ABR	MAY	JUN	JUL	AGO	SEP	OCT	NOV			DIC	
VARIABLE 1	Número de bovinos que cumplen la norma sanitaria TIF	Bovino	PROGRAMADO VARIABLE 1	1	1	1	1	1	1	1	1	1	1	1	1	1	1	100 %
VARIABLE 2	Total de bovinos que ingresan a sacrificio	Bovino	PROGRAMADO VARIABLE 2	1	1	1	1	1	1	1	1	1	1	1	1	1	1	

REALIZADO

VARIABLES	NOMBRE	UNIDAD DE MEDIDA	CALENDARIO - REALIZADO												TOTAL	RESULTADO ALCANZADO EN EL AÑO		
			REALIZADO	ENE	FEB	MAR	ABR	MAY	JUN	JUL	AGO	SEP	OCT	NOV			DIC	
VARIABLE 1	Número de bovinos que cumplen la norma sanitaria TIF	Bovino	REALIZADO VARIABLE 1														#,DIV/0!	#,DIV/0! %
VARIABLE 2	Total de bovinos que ingresan a sacrificio	Bovino	REALIZADO VARIABLE 2														#,DIV/0!	

CUMPLIMIENTO FINAL: #,DIV/0!

Explicaciones y causas de las variaciones al cumplimiento de la programación, ¿ Por qué no se cumplió o por que se supero considerablemente lo programado?

Componente 3
Resumen Narrativo
LA 1 y LA 2 Certificación TIF de equinos en el Rastro Municipal, conservada

Indicador

NOMBRE: Porcentaje de equinos que cumplen la norma sanitaria Tipo Inspección Federal (TIF)

DIMENSIÓN A MEDIR	Eficacia	FRECUENCIA DE MEDICIÓN	Mensual	MÉTODO DE CÁLCULO	Número de equinos que cumplen la norma sanitaria TIF Total de equinos que ingresan a sacrificio *100
-------------------	----------	------------------------	---------	-------------------	---

TIPO DE INDICADOR	Gestión	TIPO DE FÓRMULA	Porcentaje	COMPORTAMIENTO DEL INDICADOR HACIA LA META	Regular
-------------------	---------	-----------------	------------	--	---------

LÍNEA BASE	
100%	2018
VALOR	AÑO

META DEL INDICADOR
100%

PROGRAMADO																			
VARIABLES	NOMBRE	UNIDAD DE MEDIDA	CALENDARIO - PROGRAMADO												TOTAL	META PROGRAMADA EN EL AÑO			
			PROGRAMADO	ENE	FEB	MAR	ABR	MAY	JUN	JUL	AGO	SEP	OCT	NOV			DIC		
VARIABLE 1	Número de equinos que cumplen la norma sanitaria TIF	Equino	PROGRAMADO VARIABLE 1	1	1	1	1	1	1	1	1	1	1	1	1	1	1	1	100 %
VARIABLE 2	Total de equinos que ingresan a sacrificio	Equino	PROGRAMADO VARIABLE 2	1	1	1	1	1	1	1	1	1	1	1	1	1	1	1	1

REALIZADO																				
VARIABLES	NOMBRE	UNIDAD DE MEDIDA	CALENDARIO - REALIZADO												TOTAL	RESULTADO ALCANZADO EN EL AÑO				
			REALIZADO	ENE	FEB	MAR	ABR	MAY	JUN	JUL	AGO	SEP	OCT	NOV			DIC			
VARIABLE 1	Número de equinos que cumplen la norma sanitaria TIF	Equino	REALIZADO VARIABLE 1																#iDIV/0!	#iDIV/0! %
VARIABLE 2	Total de equinos que ingresan a sacrificio	Equino	REALIZADO VARIABLE 2																	#iDIV/0!

CUMPLIMIENTO FINAL #iDIV/0!

Explicaciones y causas de las variaciones al cumplimiento de la programación, ¿ Por qué no se cumplió o por que se supero considerablemente lo programado?

Componente 4 Resumen Narrativo
LA 3, LA 4, LA 6 y LA 7 Supervisión de productos cárnicos que se comercializan en el Municipio de Puebla, garantizada

Indicador

NOMBRE Porcentaje de supervisiones realizadas en el Municipio de Puebla

DIMENSIÓN A MEDIR	Eficacia	FRECUENCIA DE MEDICIÓN	Mensual	MÉTODO DE CÁLCULO	$\frac{\text{Número de supervisiones de productos cárnicos realizadas en el Municipio de Puebla}}{\text{Total de supervisiones de productos cárnicos programadas en el Municipio de Puebla}} \times 100$
-------------------	----------	------------------------	---------	-------------------	--

TIPO DE INDICADOR	Gestión	TIPO DE FÓRMULA	Porcentaje	COMPORTAMIENTO DEL INDICADOR HACIA LA META	Regular
-------------------	---------	-----------------	------------	--	---------

LÍNEA BASE	
100%	2018
VALOR	AÑO

META DEL INDICADOR
100%

PROGRAMADO																	
VARIABLES	NOMBRE	UNIDAD DE MEDIDA	CALENDARIO - PROGRAMADO												TOTAL	META PROGRAMADA EN EL AÑO	
			PROGRAMADO	ENE	FEB	MAR	ABR	MAY	JUN	JUL	AGO	SEP	OCT	NOV			DIC
VARIABLE 1	Número de supervisiones de productos cárnicos realizadas en el Municipio de Puebla	Supervisión	PROGRAMADO VARIABLE 1	3,700	3,700	5,800	7,600	9,800	12,200	13,000	13,100	13,200	13,600	14,100	14,200	124,000	100 %
VARIABLE 2	Total de supervisiones de productos cárnicos programadas en el Municipio de Puebla	Supervisión	PROGRAMADO VARIABLE 2	3,700	3,700	5,800	7,600	9,800	12,200	13,000	13,100	13,200	13,600	14,100	14,200	124,000	

REALIZADO																	
VARIABLES	NOMBRE	UNIDAD DE MEDIDA	CALENDARIO - REALIZADO												TOTAL	RESULTADO ALCANZADO EN EL AÑO	
			REALIZADO	ENE	FEB	MAR	ABR	MAY	JUN	JUL	AGO	SEP	OCT	NOV			DIC
VARIABLE 1	Número de supervisiones de productos cárnicos realizadas en el Municipio de Puebla	Supervisión	REALIZADO VARIABLE 1													0	#iDIV/0! %
VARIABLE 2	Total de supervisiones de productos cárnicos programadas en el Municipio de Puebla	Supervisión	REALIZADO VARIABLE 2													0	

CUMPLIMIENTO FINAL #iDIV/0!

Explicaciones y causas de las variaciones al cumplimiento de la programación, ¿ Por qué no se cumplió o por que se supero considerablemente lo programado?

Componente 5 Resumen Narrativo	LA 8 Sistema administrativo de Staff, implementado
---	---

NOMBRE	Indicador Porcentaje de solicitudes atendidas por el Staff
---------------	---

DIMENSIÓN A MEDIR	Eficacia	FRECUENCIA DE MEDICIÓN	Mensual	MÉTODO DE CÁLCULO	Número de solicitudes a Staff atendidas <hr style="border: 0; border-top: 1px solid black;"/> Total de solicitudes a Staff recibidas *100
--------------------------	----------	-------------------------------	---------	--------------------------	--

TIPO DE INDICADOR	Gestión	TIPO DE FÓRMULA	Porcentaje	COMPORTAMIENTO DEL INDICADOR HACIA LA META	Regular
--------------------------	---------	------------------------	------------	---	---------

LÍNEA BASE
100% 2019
VALOR AÑO

META DEL INDICADOR
100%

VARIABLES	NOMBRE	UNIDAD DE MEDIDA	CALENDARIO - PROGRAMADO												TOTAL	META PROGRAMADA EN EL AÑO			
			PROGRAMADO	ENE	FEB	MAR	ABR	MAY	JUN	JUL	AGO	SEP	OCT	NOV			DIC		
VARIABLE 1	Número de solicitudes a Staff atendidas	Solicitud	PROGRAMADO VARIABLE 1	1	1	1	1	1	1	1	1	1	1	1	1	1	1	1	100 %
VARIABLE 2	Total de solicitudes a Staff recibidas	Solicitud	PROGRAMADO VARIABLE 2	1	1	1	1	1	1	1	1	1	1	1	1	1	1	1	

VARIABLES	NOMBRE	UNIDAD DE MEDIDA	CALENDARIO - REALIZADO												TOTAL	RESULTADO ALCANZADO EN EL AÑO				
			REALIZADO	ENE	FEB	MAR	ABR	MAY	JUN	JUL	AGO	SEP	OCT	NOV			DIC			
VARIABLE 1	Número de solicitudes a Staff atendidas	Solicitud	REALIZADO VARIABLE 1																#iDIV/0!	#iDIV/0! %
VARIABLE 2	Total de solicitudes a Staff recibidas	Solicitud	REALIZADO VARIABLE 2																#iDIV/0!	

CUMPLIMIENTO FINAL #iDIV/0!

Explicaciones y causas de las variaciones al cumplimiento de la programación, ¿ Por qué no se cumplió o por que se supero considerablemente lo programado?

Componente 6 Resumen Narrativo	LA 1 Certificación TIF del Rastro de ovicaprinos, obtenida
---	---

NOMBRE	Indicador Porcentaje de acciones para la obtención de certificación TIF del rastro de ovicaprinos
---------------	--

DIMENSIÓN A MEDIR	Eficacia	FRECUENCIA DE MEDICIÓN	Mensual	MÉTODO DE CÁLCULO	Número de acciones realizadas para la obtención de certificación TIF de ovicaprinos <hr style="border: 0; border-top: 1px solid black;"/> Total de acciones programadas para la obtención de certificación TIF de ovicaprinos *100
--------------------------	----------	-------------------------------	---------	--------------------------	---

TIPO DE INDICADOR	Gestión	TIPO DE FÓRMULA	Porcentaje	COMPORTAMIENTO DEL INDICADOR HACIA LA META	Nominal
--------------------------	---------	------------------------	------------	---	---------

LÍNEA BASE
No Disponible No Disponible
VALOR AÑO

META DEL INDICADOR
100%

PROGRAMADO

