

INDUSTRIAL DE ABASTOS PUEBLA
Estado de Situación Financiera Detallado - LDF

Al 31 de diciembre de 2019 y al 30 de junio de 2020 (b)
(PESOS)

Concepto (c)	2020 (d)	31 de diciembre de 2019 (e)	Concepto (c)	2020 (d)	31 de diciembre de 2019 (e)
ACTIVO			PASIVO		
Activo Circulante			Pasivo Circulante		
a. Efectivo y Equivalentes (a=a1+a2+a3+a4+a5+a6+a7)			a. Cuentas por Pagar a Corto Plazo (a=a1+a2+a3+a4+a5+a6+a7+a8+a9)		
a1) Efectivo	1,439,380.48	2,135,179.63	a1) Servicios Personales por Pagar a Corto Plazo	2,979,060.14	2,575,864.50
a2) Bancos/Tesorería	3,112.00	3,112.00	a2) Proveedores por Pagar a Corto Plazo	61,900.93	51,031.93
a3) Bancos/Dependencias y Otros	1,436,268.48	2,132,067.63	a3) Contratistas por Obras Públicas por Pagar a Corto Plazo	803,230.70	330,150.11
a4) Inversiones Temporales (Hasta 3 meses)	-	-	a4) Participaciones y Aportaciones por Pagar a Corto Plazo	-	-
a5) Fondos con Afectación Específica	-	-	a5) Transferencias Otorgadas por Pagar a Corto Plazo	-	-
a6) Depósitos de Fondos de Terceros en Garantía y/o Administración	-	-	a6) Intereses, Comisiones y Otros Gastos de la Deuda Pública por Pagar a Corto Plazo	-	-
a7) Otros Efectivos y Equivalentes	-	-	a7) Retenciones y Contribuciones por Pagar a Corto Plazo	2,113,928.51	2,194,682.46
b. Derechos a Recibir Efectivo o Equivalentes (b=b1+b2+b3+b4+b5+b6+b7)	2,967,815.70	2,726,129.48	a8) Devoluciones de la Ley de Ingresos por Pagar a Corto Plazo	-	-
b1) Inversiones Financieras de Corto Plazo	-	-	a9) Otras Cuentas por Pagar a Corto Plazo	-	-
b2) Cuentas por Cobrar a Corto Plazo	35,750.77	35,750.77	b. Documentos por Pagar a Corto Plazo (b=b1+b2+b3)	-	-
b3) Deudores Diversos por Cobrar a Corto Plazo	194,668.10	128,248.67	b1) Documentos Comerciales por Pagar a Corto Plazo	-	-
b4) Ingresos por Recuperar a Corto Plazo	2,737,396.83	2,562,130.04	b2) Documentos con Contratistas por Obras Públicas por Pagar a Corto Plazo	-	-
b5) Deudores por Anticipos de la Tesorería a Corto Plazo	-	-	b3) Otros Documentos por Pagar a Corto Plazo	-	-
b6) Préstamos Otorgados a Corto Plazo	-	-	c. Porción a Corto Plazo de la Deuda Pública a Largo Plazo (c=c1+c2)	-	-
b7) Otros Derechos a Recibir Efectivo o Equivalentes a Corto Plazo	-	-	c1) Porción a Corto Plazo de la Deuda Pública	-	-
c. Derechos a Recibir Bienes o Servicios (c=c1+c2+c3+c4+c5)	6,084.16	6,084.16	c2) Porción a Corto Plazo de Arrendamiento Financiero	-	-
c1) Anticipo a Proveedores por Adquisición de Bienes y Prestación de Servicios a Corto Plazo	4,944.46	4,944.46	d. Títulos y Valores a Corto Plazo	-	-
c2) Anticipo a Proveedores por Adquisición de Bienes Inmuebles y Muebles a Corto Plazo	1,139.70	1,139.70	e. Pasivos Diferidos a Corto Plazo (e=e1+e2+e3)	-	-
c3) Anticipo a Proveedores por Adquisición de Bienes Intangibles a Corto Plazo	-	-	e1) Ingresos Cobrados por Adelantado a Corto Plazo	-	-
c4) Anticipo a Contratistas por Obras Públicas a Corto Plazo	-	-	e2) Intereses Cobrados por Adelantado a Corto Plazo	-	-
c5) Otros Derechos a Recibir Bienes o Servicios a Corto Plazo	-	-	e3) Otros Pasivos Diferidos a Corto Plazo	-	-
d. Inventarios (d=d1+d2+d3+d4+d5)	-	-	f. Fondos y Bienes de Terceros en Garantía y/o Administración a Corto Plazo (f=f1+f2+f3+f4+f5+f6)	-	-
d1) Inventario de Mercancías para Venta	-	-	f1) Fondos en Garantía a Corto Plazo	-	-
d2) Inventario de Mercancías Terminadas	-	-	f2) Fondos en Administración a Corto Plazo	-	-
d3) Inventario de Mercancías en Proceso de Elaboración	-	-	f3) Fondos Contingentes a Corto Plazo	-	-
d4) Inventario de Materias Primas, Materiales y Suministros para Producción	-	-	f4) Fondos de Fideicomisos, Mandatos y Contratos Análogos a Corto Plazo	-	-
d5) Bienes en Tránsito	-	-	f5) Otros Fondos de Terceros en Garantía y/o Administración a Corto Plazo	-	-
e. Almacenes	13,019.92	13,019.92	f6) Valores y Bienes en Garantía a Corto Plazo	-	-
f. Estimación por Pérdida o Deterioro de Activos Circulantes (f=f1+f2)	13,019.92	13,019.92	g. Provisiones a Corto Plazo (g=g1+g2+g3)	-	-
f1) Estimaciones para Cuentas Incobrables por Derechos a Recibir Efectivo o Equivalentes	-	-	g1) Provisión para Demandas y Juicios a Corto Plazo	-	-
f2) Estimación por Deterioro de Inventarios	-	-	g2) Provisión para Contingencias a Corto Plazo	-	-
g. Otros Activos Circulantes (g=g1+g2+g3+g4)	-	-	g3) Otras Provisiones a Corto Plazo	-	-
g1) Valores en Garantía	-	-	h. Otros Pasivos a Corto Plazo (h=h1+h2+h3)	350,460.51	416,933.64
g2) Bienes en Garantía (excluye depósitos de fondos)	-	-	h1) Ingresos por Clasificar	8,524.95	8,524.95
g3) Bienes Derivados de Embargos, Decomisos, Aseguramientos y Dación en Pago	-	-	h2) Recaudación por Participar	-	-
g4) Adquisición con Fondos de Terceros	-	-	h3) Otros Pasivos Circulantes	341,935.56	408,408.69
IA. Total de Activos Circulantes (IA=a+b+c+d+e+f+g)	4,426,300.26	4,880,413.19	IIA. Total de Pasivos Circulantes (IIA=a+b+c+d+e+f+g+h)	3,329,520.65	2,992,798.14
Activo No Circulante			Pasivo No Circulante		
a. Inversiones Financieras a Largo Plazo	-	-	a) Cuentas por Pagar a Largo Plazo	1,680,693.97	1,720,693.97
b. Derechos a Recibir Efectivo o Equivalentes a Largo Plazo	-	-	b) Documentos por Pagar a Largo Plazo	-	-
c. Bienes Inmuebles, Infraestructura y Construcciones en Proceso	34,446,849.59	34,446,849.59	c) Deuda Pública a Largo Plazo	-	-
d. Bienes Muebles	8,049,782.35	7,985,109.96	d) Pasivos Diferidos a Largo Plazo	-	-
e. Activos Intangibles	99,683.12	99,683.12	e) Fondos y Bienes de Terceros en Garantía y/o Administración a Largo Plazo	-	-
f. Depreciación, Deterioro y Amortización Acumulada de Bienes	2,986,942.65	2,587,351.75	f) Provisiones a Largo Plazo	-	-
g. Activos Diferidos	76,554.00	76,554.00	IIB. Total de Pasivos No Circulantes (IIB=a+b+c+d+e+f)	1,680,693.97	1,720,693.97
h. Estimación por Pérdida o Deterioro de Activos no Circulantes	-	-			
i. Otros Activos no Circulantes	-	-			

INDUSTRIAL DE ABASTOS PUEBLA
Estado de Situación Financiera Detallado - LDF

Al 31 de diciembre de 2019 y al 30 de junio de 2020 (b)
(PESOS)

Concepto (c)	2020 (d)	31 de diciembre de 2019 (e)	Concepto (c)	2020 (d)	31 de diciembre de 2019 (e)
IB. Total de Activos No Circulantes (IB = a+b+c+d+e+f+g+h+i)	39,685,926.41	40,020,844.92	II. Total del Pasivo (II= IIA+IIB)	5,010,214.62	4,713,492.11
I. Total del Activo (I=IA+IB)	44,112,226.67	44,901,258.11	HACIENDA PÚBLICA/PATRIMONIO		
			IIIA. Hacienda Pública/Patrimonio Contribuido (IIIA= a+b+c)	41,886,993.15	41,886,993.15
			a) Aportaciones	-	-
			b) Donaciones de Capital	-	-
			c) Actualización de la Hacienda Pública/Patrimonio	41,886,993.15	41,886,993.15
			IIIB. Hacienda Pública/Patrimonio Generado (IIIB=a+b+c+d+e)	- 2,784,981.10	- 1,699,227.15
			a) Resultados del Ejercicio (Ahorro/ Desahorro)	- 1,085,753.95	- 1,371,924.12
			b) Resultados de Ejercicios Anteriores	- 1,323,580.50	- 2,695,504.62
			c) Revalúos	-	-
			d) Reservas	-	-
			e) Rectificaciones de Resultados de Ejercicios Anteriores	- 375,646.65	- 375,646.65
			IIIC. Exceso o Insuficiencia en la Actualización de la Hacienda Pública/Patrimonio (IIIC=a+b)	-	-
			a) Resultado por Posición Monetaria	-	-
			b) Resultado por Tenencia de Activos no Monetarios	-	-
			III. Total Hacienda Pública/Patrimonio (III=IIIA+IIIB+IIIC)	39,102,012.05	40,187,766.00
			IV. Total del Pasivo y Hacienda Pública/Patrimonio (IV=II+III)	44,112,226.67	44,901,258.11

RAÚL CORONA FLORES
ADMINISTRADOR GENERAL

LILIANA BOTIS FLORES
COORDINADORA GENERAL ADMINISTRATIVA

RENE ALEJANDRO ANGELES VAZQUEZ
JEFE DE DEPARTAMENTO DE RECURSOS
FINANCIEROS

SIN TEXTO

INDUSTRIAL DE ABASTOS PUEBLA
Informe Analítico de la Deuda Pública y Otros Pasivos - LDF
Del 01 de enero al 30 de junio de 2020 (b)
(PESOS)

Denominación de la Deuda Pública y Otros Pasivos (c)	Saldo al 31 de diciembre de 2019 (d)	Disposiciones del Período (e)	Amortizaciones del Período (f)	Revaluaciones, Reclasificaciones y Otros Ajustes (g)	Saldo Final del Período (h) h=d+e+f+g	Pago de Intereses del Período (i)	Pago de Comisiones y demás costos asociados durante el Período (j)
1. Deuda Pública (1=A+B)	-	-	-	-	-	-	-
A. Corto Plazo (A=a1+a2+a3)	-	-	-	-	-	-	-
a1) Instituciones de Crédito	-	-	-	-	-	-	-
a2) Títulos y Valores	-	-	-	-	-	-	-
a3) Arrendamientos Financieros	-	-	-	-	-	-	-
B. Largo Plazo (B=b1+b2+b3)	-	-	-	-	-	-	-
b1) Instituciones de Crédito	-	-	-	-	-	-	-
b2) Instituciones de Crédito	-	-	-	-	-	-	-
b3) Arrendamientos Financieros	-	-	-	-	-	-	-
2. Otros Pasivos	4,713,492.11	-	-	-	5,010,214.62	-	-
3. Total de la Deuda Pública y Otros Pasivos (3=1+2)	4,713,492.11	-	-	-	5,010,214.62	-	-
4. Deuda Contingente ¹ (Informativo)	-	-	-	-	-	-	-
A. Deuda Contingente 1	-	-	-	-	-	-	-
B. Deuda Contingente 2	-	-	-	-	-	-	-
C. Deuda Contingente XX	-	-	-	-	-	-	-
5. Valor de Instrumentos Bono Cupón Cero ² (Informativo)	-	-	-	-	-	-	-
A. Instrumento Bono Cupón Cero 1	-	-	-	-	-	-	-
B. Instrumento Bono Cupón Cero 2	-	-	-	-	-	-	-
C. Instrumento Bono Cupón Cero XX	-	-	-	-	-	-	-

¹ Se refiere a cualquier financiamiento sin fuente o garantía de pago definida, que sea asumida de manera solidaria o subsidiaria por las Entidades Federativas con sus Municipios, organismos descentralizados y empresas de participación estatal mayoritaria y fideicomisos, locales o municipales, y por los Municipios con sus respectivos organismos descentralizados y empresas de participación municipal mayoritaria.

² Se refiere al valor del Bono Cupón Cero que respalda el pago de los créditos asociados al mismo (Activo).

Obligaciones a Corto Plazo (k)	Monto Contratado (l)	Plazo Pactado (m)	Tasa de Interés (n)	Comisiones y Costos Relacionados (o)	Tasa Efectiva (p)
6. Obligaciones a Corto Plazo (Informativo)	-	-	-	-	-
A. Crédito 1	-	-	-	-	-
B. Crédito 2	-	-	-	-	-
C. Crédito XX	-	-	-	-	-


RAÚL CORONA FLORES
ADMINISTRADOR GENERAL


LILIANA BOTIS FLORES
COORDINADORA GENERAL
ADMINISTRATIVA


RENE ALEJANDRO ANGELES VAZQUEZ
JEFE DE DEPARTAMENTO DE RECURSOS
FINANCIEROS


SIN TEXTO

INDUSTRIAL DE ABASTOS PUEBLA
Informe Analítico de Obligaciones Diferentes de Financiamientos - LDF

Del 01 de enero al 30 de junio de 2020 (b)
 (PESOS)

Denominación de las Obligaciones Diferentes de Financiamiento (c)	Fecha del Contrato (d)	Fecha de inicio de operación del proyecto (e)	Fecha de vencimiento (f)	Monto de la inversión pactado (g)	Plazo Pactado (h)	Monto promedio mensual del pago de la contraprestación (i)	Monto promedio mensual del pago de la contraprestación correspondiente al pago de inversión (j)	Monto pagado de la inversión al 30 de junio de 2020 (k)	Monto pagado de la inversión actualizado al 30 de junio de 2020 (l)	Saldo pendiente por pagar de la inversión al 30 de junio de 2020 (m=g-l)
A. Asociaciones Público Privadas (APP's) (A=a+b+c+d)				-		-	-	-	-	-
a) APP 1	-	-	-	-	-	-	-	-	-	-
b) APP 2	-	-	-	-	-	-	-	-	-	-
c) APP 3	-	-	-	-	-	-	-	-	-	-
d) APP XX	-	-	-	-	-	-	-	-	-	-
B. Otros Instrumentos (B=a+b+c+d)				-		-	-	-	-	-
a) Otro Instrumento 1	-	-	-	-	-	-	-	-	-	-
b) Otro Instrumento 2	-	-	-	-	-	-	-	-	-	-
c) Otro Instrumento 3	-	-	-	-	-	-	-	-	-	-
d) Otro Instrumento XX	-	-	-	-	-	-	-	-	-	-
C. Total de Obligaciones Diferentes de Financiamiento (C=A+B)				-		-	-	-	-	-


 RAUL CORONA FLORES
 ADMINISTRADOR GENERAL


 LILIANA BOTIS FLORES
 COORDINADORA GENERAL ADMINISTRATIVA


 RENE ALEJANDRO ANGELES VAZQUEZ
 JEFE DE DEPARTAMENTO DE RECURSOS FINANCIEROS

SIN TEXTO



INDUSTRIAL DE ABASTOS
PUEBLA

INDUSTRIAL DE ABASTOS PUEBLA

Balance Presupuestario - LDF

Del 01 de enero al 30 de junio de 2020 (b)

(PESOS)

Concepto (c)	Estimado/ Aprobado (d)	Devengado	Recaudado/ Pagado
A. Ingresos Totales (A=A1+A2+A3)	33,045,160.00	12,008,485.75	11,259,785.18
A1. Ingresos de Libre Disposición	33,045,160.00	12,008,485.75	11,259,785.18
A2. Transferencias Federales Etiquetadas	-	-	-
A3. Financiamiento Neto	-	-	-
B. Egresos Presupuestarios (B=B1+B2)	33,045,160.00	12,759,321.19	11,556,316.00
B1. Gasto No Etiquetado (sin incluir Amortización de la Deuda Pública)	33,045,160.00	12,759,321.19	11,556,316.00
B2. Gasto Etiquetado (sin incluir Amortización de la Deuda Pública)	-	-	-
C. Remanentes del Ejercicio Anterior (C= C1+C2)	-	240,000.00	240,000.00
C1. Remanentes de Ingresos de Libre Disposición aplicados en el periodo	-	240,000.00	240,000.00
C2. Remanentes de Transferencias Federales Etiquetadas aplicados en el periodo	-	-	-
I. Balance Presupuestario (I=A-B+C)	-	510,835.44	56,530.82
II. Balance Presupuestario sin Financiamiento Neto (II=I-A3)	-	510,835.44	56,530.82
III. Balance Presupuestario sin Financiamiento Neto y sin Remanentes del Ejercicio Anterior (III=II-C)	-	750,835.44	296,530.82

Concepto	Aprobado	Devengado	Pagado
E. Intereses, Comisiones y Gastos de la Deuda (E=E1+E2)	-	-	-
E1. Intereses, Comisiones y Gastos de la Deuda con Gasto No Etiquetado	-	-	-
E2. Intereses, Comisiones y Gastos de la Deuda con Gasto Etiquetado	-	-	-
IV. Balance Primario (IV=III+E)	-	750,835.44	296,530.82

Concepto	Estimado/ Aprobado	Devengado	Recaudado/ Pagado
F. Financiamiento (F=F1+F2)	-	-	-
F1. Financiamiento con Fuente de Pago de Ingresos de Libre Disposición	-	-	-
F2. Financiamiento con Fuente de Pago de Transferencias Federales etiquetadas	-	-	-
G. Amortización de la Deuda	-	-	-
G1. Amortización de la Deuda Pública con Gasto No Etiquetado	-	-	-
G2. Amortización de la Deuda Pública con Gasto Etiquetado	-	-	-
A3. Financiamiento Neto (A3=F-G)	-	-	-

Concepto	Estimado/ Aprobado	Devengado	Recaudado/ Pagado
A1. Ingresos de Libre Disposición	33,045,160.00	12,008,485.75	11,259,785.18
A3.1 Financiamiento Neto con Fuente de Pago de Ingresos de Libre Disposición (A3.1=F1-G1)	-	-	-
F1. Financiamiento con Fuente de Pago de Ingresos de Libre Disposición	-	-	-
G1. Amortización de la Deuda Pública con Gasto No Etiquetado	-	-	-
B1. Gasto No Etiquetado (sin incluir Amortización de la Deuda Pública)	33,045,160.00	12,759,321.19	11,556,316.00
C1. Remanentes de Ingresos de Libre Disposición aplicados en el periodo	-	240,000.00	240,000.00
V. Balance Presupuestario de Recursos Disponibles (V=A1+A3.1-B1+C1)	-	510,835.44	56,530.82
VI. Balance Presupuestario de Recursos Disponibles sin Financiamiento Neto (VI=V-A3.1)	-	510,835.44	56,530.82

Concepto	Estimado/ Aprobado	Devengado	Recaudado/ Pagado
A2. Transferencias Federales Etiquetadas	\$ -	\$ -	\$ -
A3.2 Financiamiento Neto con Fuente de Pago de Transferencias Federales Etiquetadas (A3.2=F2-G2)	\$ -	\$ -	\$ -
F2. Financiamiento con Fuente de Pago de Transferencias Federales etiquetadas	\$ -	\$ -	\$ -
G2. Amortización de la Deuda Pública con Gasto Etiquetado	\$ -	\$ -	\$ -
B2. Gasto Etiquetado (sin incluir Amortización de la Deuda Pública)	\$ -	\$ -	\$ -
C2. Remanentes de Transferencias Federales Etiquetadas aplicados en el periodo	\$ -	\$ -	\$ -



INDUSTRIAL DE ABASTOS PUEBLA

INDUSTRIAL DE ABASTOS PUEBLA

Balance Presupuestario - LDF

Del 01 de enero al 30 de junio de 2020 (b)

(PESOS)

Concepto (c)	Estimado/ Aprobado (d)	Devengado	Recaudado/ Pagado
VII. Balance Presupuestario de Recursos Etiquetados (VII=A2+A3.2-B2+C2)	\$ -	\$ -	\$ -
VIII. Balance Presupuestario de Recursos Etiquetados sin Financiamiento Neto (VIII=VII-A3.2)	\$ -	\$ -	\$ -


RAUL CORONA FLORES
ADMINISTRADOR GENERAL


LILIANA BOTIS FLORES
COORDINADORA GENERAL
ADMINISTRATIVA


RENE ALEJANDRO ANGELES VAZQUEZ
JEFE DE DEPARTAMENTO DE RECURSOS
FINANCIEROS


SIN TEXTO

NOMBRE DEL ENTE PÚBLICO (a)
Estado Analítico de Ingresos Detallado - LDF
Del 01 de enero al 30 de junio de 2020 (b)
(PESOS)

Concepto (c)	Ingreso					Diferencia (e)
	Estimado (d)	Ampliaciones/ (Reducciones)	Modificado	Devengado	Recaudado	
Ingresos de Libre Disposición						
A. Impuestos	-	-	-	-	-	-
B. Cuotas y Aportaciones de Seguridad Social	-	-	-	-	-	-
C. Contribuciones de Mejoras	-	-	-	-	-	-
D. Derechos	22,900,000.00	-	22,900,000.00	6,865,903.75	6,117,203.18	16,782,796.82
E. Productos	-	-	-	-	-	-
F. Aprovechamientos	-	-	-	-	-	-
G. Ingresos por Ventas de Bienes y Servicios	-	-	-	-	-	-
H. Participaciones	-	-	-	-	-	-
(H=h1+h2+h3+h4+h5+h6+h7+h8+h9+h10+h11)	-	-	-	-	-	-
h1) Fondo General de Participaciones	-	-	-	-	-	-
h2) Fondo de Fomento Municipal	-	-	-	-	-	-
h3) Fondo de Fiscalización y Recaudación	-	-	-	-	-	-
h4) Fondo de Compensación	-	-	-	-	-	-
h5) Fondo de Extracción de Hidrocarburos	-	-	-	-	-	-
h6) Impuesto Especial Sobre Producción y Servicios	-	-	-	-	-	-
h7) 0.136% de la Recaudación Federal Participable	-	-	-	-	-	-
h8) 3.17% Sobre Extracción de Petróleo	-	-	-	-	-	-
h9) Gasolinas y Diésel	-	-	-	-	-	-
h10) Fondo del Impuesto Sobre la Renta	-	-	-	-	-	-
h11) Fondo de Estabilización de los Ingresos de las Entidades Federativas	-	-	-	-	-	-
I. Incentivos Derivados de la Colaboración Fiscal	-	-	-	-	-	-
(I=i1+i2+i3+i4+i5)	-	-	-	-	-	-
i1) Tenencia o Uso de Vehículos	-	-	-	-	-	-
i2) Fondo de Compensación ISAN	-	-	-	-	-	-
i3) Impuesto Sobre Automóviles Nuevos	-	-	-	-	-	-
i4) Fondo de Compensación de Repecos-Intermedios	-	-	-	-	-	-
i5) Otros Incentivos Económicos	-	-	-	-	-	-
J. Transferencias y Asignaciones	10,145,160.00	-	10,145,160.00	5,142,582.00	5,142,582.00	5,002,578.00
K. Convenios	-	-	-	-	-	-
k1) Otros Convenios y Subsidios	-	-	-	-	-	-
L. Otros Ingresos de Libre Disposición (L=l1+l2)	-	-	-	-	-	-
l1) Participaciones en Ingresos Locales	-	-	-	-	-	-
l2) Otros Ingresos de Libre Disposición	-	-	-	-	-	-
I. Total de Ingresos de Libre Disposición						
(I=A+B+C+D+E+F+G+H+I+J+K+L)	33,045,160.00	-	33,045,160.00	12,008,485.75	11,259,785.18	21,785,374.82
Ingresos Excedentes de Ingresos de Libre Disposición						
Transferencias Federales Etiquetadas						
A. Aportaciones (A=a1+a2+a3+a4+a5+a6+a7+a8)	-	-	-	-	-	-
a1) Fondo de Aportaciones para la Nómina Educativa y Gasto Operativo	-	-	-	-	-	-
a2) Fondo de Aportaciones para los Servicios de Salud	-	-	-	-	-	-
a3) Fondo de Aportaciones para la Infraestructura Social	-	-	-	-	-	-
a4) Fondo de Aportaciones para el Fortalecimiento de los Municipios y de las Demarcaciones Territoriales del Distrito Federal	-	-	-	-	-	-
a5) Fondo de Aportaciones Múltiples	-	-	-	-	-	-
a6) Fondo de Aportaciones para la Educación Tecnológica y de Adultos	-	-	-	-	-	-
a7) Fondo de Aportaciones para la Seguridad Pública de los Estados y del Distrito Federal	-	-	-	-	-	-
a8) Fondo de Aportaciones para el Fortalecimiento de las Entidades Federativas	-	-	-	-	-	-
B. Convenios (B=b1+b2+b3+b4)	-	-	-	-	-	-
b1) Convenios de Protección Social en Salud	-	-	-	-	-	-
b2) Convenios de Descentralización	-	-	-	-	-	-
b3) Convenios de Reasignación	-	-	-	-	-	-
b4) Otros Convenios y Subsidios	-	-	-	-	-	-
C. Fondos Distintos de Aportaciones (C=c1+c2)	-	-	-	-	-	-
c1) Fondo para Entidades Federativas y Municipios Productores de Hidrocarburos	-	-	-	-	-	-
c2) Fondo Minero	-	-	-	-	-	-
D. Transferencias, Subsidios y Subvenciones, y Pensiones y Jubilaciones	-	-	-	-	-	-
E. Otras Transferencias Federales Etiquetadas	-	-	-	-	-	-
II. Total de Transferencias Federales Etiquetadas (I=A+B+C+D+E)						
III. Ingresos Derivados de Financiamientos (III=A)						
A. Ingresos Derivados de Financiamientos	-	-	-	-	-	-

SIN TEXTO

Concepto (c)	Ingreso					Diferencia (e)
	Estimado (d)	Ampliaciones/ (Reducciones)	Modificado	Devengado	Recaudado	
IV. Total de Ingresos (IV=I+II+III)	33,045,160.00	-	33,045,160.00	12,008,485.75	11,259,785.18	21,785,374.82
Datos Informativos						
1. Ingresos Derivados de Financiamientos con Fuente de Pago de Ingresos de Libre Disposición	-	-	-	-	-	-
2. Ingresos Derivados de Financiamientos con Fuente de Pago de Transferencias Federales Etiquetadas	-	-	-	-	-	-
3. Ingresos Derivados de Financiamientos (3=1+2)	-	-	-	-	-	-


 RAUL CORONA FLORES
 ADMINISTRADOR GENERAL


 LILIANA BOTIS FLORES
 COORDINADORA GENERAL ADMINISTRATIVA


 RENE ALEJANDRO ANGELES VAZQUEZ
 JEFE DE DEPARTAMENTO DE RECURSOS
 FINANCIEROS

SIN TEXTO

Concepto (c)	Egresos					Subejercicio (e)
	Aprobado (d)	Ampliaciones/ (Reducciones)	Modificado	Devengado	Pagado	
I. Gasto No Etiquetado (I=A+B+C+D+E+F+G+H+I)	33,045,160.00	1,883,000.00	34,928,160.00	12,759,321.19	11,556,316.00	22,168,838.81
A. Servicios Personales	20,661,000.00	0.00	20,661,000.00	7,539,755.71	7,175,157.21	13,121,244.29
a1) Remuneraciones al Personal de Carácter Permanente	14,499,380.00	180,664.80	14,318,715.20	5,823,004.39	5,820,468.10	8,495,710.81
a2) Remuneraciones al Personal de Carácter Transitorio	-	310,953.05	310,953.05	274,102.44	274,102.44	36,850.61
a3) Remuneraciones Adicionales y Especiales	2,321,880.00	24,537.40	2,346,417.40	125,259.08	111,743.57	2,221,158.32
a4) Seguridad Social	3,839,740.00	165,198.86	3,674,541.14	1,307,016.59	958,469.89	2,367,524.55
a5) Otras Prestaciones Sociales y Económicas	-	10,373.21	10,373.21	10,373.21	10,373.21	-
a6) Previsiones	-	-	-	-	-	-
a7) Pago de Estímulos a Servidores Públicos	-	-	-	-	-	-
B. Materiales y Suministros (B= b1+b2+b3+b4+b5+b6+b7+b8+b9)	3,389,560.00	98,597.24	3,290,962.76	1,095,573.55	888,063.18	2,195,389.21
b1) Materiales de Administración, Emisión de Documentos y Artículos Oficiales	501,060.00	37,964.62	539,024.62	203,813.45	179,284.09	335,211.17
b2) Alimentos y Utensilios	35,000.00	27,790.28	7,209.72	7,209.72	6,894.72	-
b3) Materias Primas y Materiales de Producción y Comercialización	-	-	-	-	-	-
b4) Materiales y Artículos de Construcción y de Reparación	165,500.00	84,615.88	80,884.12	80,884.12	80,884.12	-
b5) Productos Químicos, Farmacéuticos y de Laboratorio	1,445,000.00	23,549.55	1,421,450.45	475,428.43	296,303.22	946,022.02
b6) Combustibles, Lubricantes y Aditivos	319,000.00	4,628.32	314,371.68	75,079.22	74,879.22	239,292.46
b7) Vestuario, Blancos, Prendas de Protección y Artículos Deportivos	329,000.00	23,418.75	305,581.25	145,128.80	145,128.80	160,452.45
b8) Materiales y Suministros Para Seguridad	-	-	-	-	-	-
b9) Herramientas, Refacciones y Accesorios Menores	595,000.00	27,440.92	622,440.92	108,029.81	104,689.01	514,411.11
C. Servicios Generales (C=c1+c2+c3+c4+c5+c6+c7+c8+c9)	8,994,600.00	1,916,924.85	10,911,524.85	4,059,319.54	3,428,423.22	6,852,205.31
c1) Servicios Básicos	5,015,000.00	8,488.90	5,023,488.90	2,487,915.79	2,235,241.84	2,535,573.11
c2) Servicios de Arrendamiento	20,000.00	58,116.02	78,116.02	78,116.02	78,116.02	-
c3) Servicios Profesionales, Científicos, Técnicos y Otros Servicios	1,852,000.00	1,746,604.82	3,598,604.82	767,974.98	687,066.92	2,830,629.84
c4) Servicios Financieros, Bancarios y Comerciales	85,000.00	44,539.82	40,460.18	14,055.34	14,055.34	26,404.84
c5) Servicios de Instalación, Reparación, Mantenimiento y Conservación	1,402,600.00	131,498.71	1,534,098.71	515,928.18	251,989.87	1,018,170.53
c6) Servicios de Comunicación Social y Publicidad	-	-	-	-	-	-
c7) Servicios de Traslado y Viáticos	30,000.00	16,756.22	46,756.22	8,471.23	7,671.23	38,284.99
c8) Servicios Oficiales	-	-	-	-	-	-
c9) Servicios Generales	590,000.00	-	590,000.00	186,858.00	154,282.00	403,142.00
D. Transferencias, Asignaciones, Subsidios y Otras Ayudas (D=d1+d2+d3+d4+d5+d6+d7+d8+d9)	-	-	-	-	-	-
d1) Transferencias Internas y Asignaciones al Sector Público	-	-	-	-	-	-
d2) Transferencias al Resto del Sector Público	-	-	-	-	-	-
d3) Subsidios y Subvenciones	-	-	-	-	-	-
d4) Ayudas Sociales	-	-	-	-	-	-
d5) Pensiones y Jubilaciones	-	-	-	-	-	-
d6) Transferencias a Fideicomisos, Mandatos y Otros Análogos	-	-	-	-	-	-
d7) Transferencias a la Seguridad Social	-	-	-	-	-	-
d8) Donativos	-	-	-	-	-	-
d9) Transferencias al Exterior	-	-	-	-	-	-
E. Bienes Muebles, Inmuebles e Intangibles (E= e1+e2+e3+e4+e5+e6+e7+e8+e9)	-	64,672.39	64,672.39	64,672.39	64,672.39	-
e1) Mobiliario y Equipo de Administración	-	18,013.40	18,013.40	18,013.40	18,013.40	-
e2) Mobiliario y Equipo Educativo y Recreativo	-	-	-	-	-	-
e3) Equipo e Instrumental Médico y de Laboratorio	-	-	-	-	-	-
e4) Vehículos y Equipo de Transporte	-	-	-	-	-	-
e5) Equipo de Defensa y Seguridad	-	-	-	-	-	-
e6) Maquinaria, Otros Equipos y Herramientas	-	46,658.99	46,658.99	46,658.99	46,658.99	-
e7) Activos Biológicos	-	-	-	-	-	-
e8) Bienes Inmuebles	-	-	-	-	-	-
e9) Activos Intangibles	-	-	-	-	-	-
F. Inversión Pública (F= f1+f2+f3)	-	-	-	-	-	-
f1) Obra Pública en Bienes de Dominio Público	-	-	-	-	-	-
f2) Obra Pública en Bienes Propios	-	-	-	-	-	-
f3) Proyectos Productivos y Acciones de Fomento	-	-	-	-	-	-
G. Inversiones Financieras y Otras Provisiones (G=g1+g2+g3+g4+g5+g6+g7)	-	-	-	-	-	-
g1) Inversiones Para el Fomento de Actividades Productivas	-	-	-	-	-	-
g2) Acciones y Participaciones de Capital	-	-	-	-	-	-
g3) Compra de Títulos y Valores	-	-	-	-	-	-
g4) Concesión de Préstamos	-	-	-	-	-	-
g5) Inversiones en Fideicomisos, Mandatos y Otros Análogos	-	-	-	-	-	-
Fideicomiso de Desastres Naturales (Informativo)	-	-	-	-	-	-
g6) Otras Inversiones Financieras	-	-	-	-	-	-
g7) Provisiones para Contingencias y Otras Erogaciones Especiales	-	-	-	-	-	-
H. Participaciones y Aportaciones (H=h1+h2+h3)	-	-	-	-	-	-
h1) Participaciones	-	-	-	-	-	-
h2) Aportaciones	-	-	-	-	-	-
h3) Convenios	-	-	-	-	-	-



SIN TEXTO



INDUSTRIAL DE ABASTOS

INDUSTRIAL DE ABASTOS PUEBLA
Estado Analítico del Ejercicio del Presupuesto de Egresos Detallado
Clasificación por Objeto del Gasto (Capítulo y Concepto)
Del 01 de enero al 30 de junio de 2020 (b)
(PESOS)

Table with 7 columns: Concepto (c), Aprobado (d), Ampliaciones/Reducciones, Modificado, Devengado, Pagado, Subejercicio (e). Rows include categories like Deuda Pública, Gasto Etiquetado, Servicios Personales, Materiales y Suministros, Servicios Generales, Transferencias, Bienes Muebles, Inmuebles e Intangibles, Inversión Pública, and Inversiones Financieras.


Handwritten signature in blue ink at the bottom of the page.




INDUSTRIAL DE ABASTOS PUEBLA

INDUSTRIAL DE ABASTOS PUEBLA
Estado Analítico del Ejercicio del Presupuesto de Egresos Detallado
Clasificación por Objeto del Gasto (Capítulo y Concepto)
Del 01 de enero al 30 de junio de 2020 (b)
(PESOS)

Concepto (c)	Egresos					Subejercicio (e)
	Aprobado (d)	Ampliaciones/ (Reducciones)	Modificado	Devengado	Pagado	
I. Deuda Pública (I=i1+i2+i3+i4+i5+i6+i7)	-	-	-	-	-	-
i1) Amortización de la Deuda Pública	-	-	-	-	-	-
i2) Intereses de la Deuda Pública	-	-	-	-	-	-
i3) Comisiones de la Deuda Pública	-	-	-	-	-	-
i4) Gastos de la Deuda Pública	-	-	-	-	-	-
i5) Costo por Coberturas	-	-	-	-	-	-
i6) Apoyos Financieros	-	-	-	-	-	-
i7) Adeudos de Ejercicios Fiscales Anteriores (ADEFAS)	-	-	-	-	-	-
III. Total de Egresos (III=I+II)	33,045,160.00	1,883,000.00	34,928,160.00	12,759,321.19	11,556,316.00	22,168,858.81


RAUL CORONA FLORES
ADMINISTRADOR GENERAL


LILIANA BOTIS FLORES
COORDINADORA GENERAL ADMINISTRATIVA


RENE ALEJANDRO ANGELES VAZQUEZ
JEFE DE DEPARTAMENTO DE RECURSOS FINANCIEROS

SIN TEXTO



INDUSTRIAL DE ABASTOS

INDUSTRIAL DE ABASTOS PUEBLA
Estado Analítico del Ejercicio del Presupuesto de Egresos Detallado - LDF
Clasificación Administrativa
Del 01 de enero al 30 de junio de 2020 (b)
(PESOS)

Table with columns: Concepto (c), Egresos (Aprobado (d), Ampliaciones/Reducciones, Modificado, Devengado, Pagado), and Subejercicio (e). Rows include categories like 'Gasto No Etiquetado' and 'Gasto Etiquetado' with various departmental sub-items.

RAUL CORONA FLORES
ADMINISTRADOR GENERAL

LILIANA BOTIS FLORES
COORDINADORA GENERAL ADMINISTRATIVA

RENE ALEJANDRO ANGELES VAZQUEZ
JEFE DE DEPARTAMENTO DE RECURSOS

SIN TEXTO

Concepto (c)	Egresos					Subejercicio (e)
	Aprobado (d)	Ampliaciones/ (Reducciones)	Modificado	Devengado	Pagado	
I. Gasto No Etiquetado (I=A+B+C+D)	33,045,160.00	1,883,000.00	34,928,160.00	12,759,321.19	11,556,316.00	22,168,838.81
A. Gobierno (A=a1+a2+a3+a4+a5+a6+a7+a8)	-	-	-	-	-	-
a1) Legislación	-	-	-	-	-	-
a2) Justicia	-	-	-	-	-	-
a3) Coordinación de la Política de Gobierno	-	-	-	-	-	-
a4) Relaciones Exteriores	-	-	-	-	-	-
a5) Asuntos Financieros y Hacendarios	-	-	-	-	-	-
a6) Seguridad Nacional	-	-	-	-	-	-
a7) Asuntos de Orden Público y de Seguridad Interior	-	-	-	-	-	-
a8) Otros Servicios Generales	-	-	-	-	-	-
B. Desarrollo Social (B= b1+b2+b3+b4+b5+b6+b7)	33,045,160.00	1,883,000.00	34,928,160.00	12,759,321.19	11,556,316.00	22,168,838.81
b1) Protección Ambiental	-	-	-	-	-	-
b2) Vivienda y Servicios a la Comunidad	33,045,160.00	1,883,000.00	34,928,160.00	12,759,321.19	11,556,316.00	22,168,838.81
b3) Salud	-	-	-	-	-	-
b4) Recreación, Cultura y Otras Manifestaciones Sociales	-	-	-	-	-	-
b5) Educación	-	-	-	-	-	-
b6) Protección Social	-	-	-	-	-	-
b7) Otros Asuntos Sociales	-	-	-	-	-	-
C. Desarrollo Económico (C=c1+c2+c3+c4+c5+c6+c7+c8+c9)	-	-	-	-	-	-
c1) Asuntos Económicos, Comerciales y Laborales en General	-	-	-	-	-	-
c2) Agropecuaria, Silvicultura, Pesca y Caza	-	-	-	-	-	-
c3) Combustibles y Energía	-	-	-	-	-	-
c4) Minería, Manufacturas y Construcción	-	-	-	-	-	-
c5) Transporte	-	-	-	-	-	-
c6) Comunicaciones	-	-	-	-	-	-
c7) Turismo	-	-	-	-	-	-
c8) Ciencia, Tecnología e Innovación	-	-	-	-	-	-
c9) Otras Industrias y Otros Asuntos Económicos	-	-	-	-	-	-
D. Otras No Clasificadas en Funciones Anteriores (D=d1+d2+d3+d4)	-	-	-	-	-	-
d1) Transacciones de la Deuda Publica / Costo Financiero de la Deuda	-	-	-	-	-	-
d2) Transferencias, Participaciones y Aportaciones Entre Diferentes Niveles y Ordenes de Gobierno	-	-	-	-	-	-
d3) Saneamiento del Sistema Financiero	-	-	-	-	-	-
d4) Adeudos de Ejercicios Fiscales Anteriores	-	-	-	-	-	-
II. Gasto Etiquetado (II=A+B+C+D)	-	-	-	-	-	-
A. Gobierno (A=a1+a2+a3+a4+a5+a6+a7+a8)	-	-	-	-	-	-
a1) Legislación	-	-	-	-	-	-
a2) Justicia	-	-	-	-	-	-
a3) Coordinación de la Política de Gobierno	-	-	-	-	-	-
a4) Relaciones Exteriores	-	-	-	-	-	-
a5) Asuntos Financieros y Hacendarios	-	-	-	-	-	-
a6) Seguridad Nacional	-	-	-	-	-	-
a7) Asuntos de Orden Público y de Seguridad Interior	-	-	-	-	-	-
a8) Otros Servicios Generales	-	-	-	-	-	-

Concepto (c)	Egresos					Subejercicio (e)
	Aprobado (d)	Ampliaciones/ (Reducciones)	Modificado	Devengado	Pagado	
B. Desarrollo Social (B= b1+b2+b3+b4+b5+b6+b7)	-	-	-	-	-	-
b1) Protección Ambiental	-	-	-	-	-	-
b2) Vivienda y Servicios a la Comunidad	-	-	-	-	-	-
b3) Salud	-	-	-	-	-	-
b4) Recreación, Cultura y Otras Manifestaciones Sociales	-	-	-	-	-	-
b5) Educación	-	-	-	-	-	-
b6) Protección Social	-	-	-	-	-	-
b7) Otros Asuntos Sociales	-	-	-	-	-	-
C. Desarrollo Económico (C=c1+c2+c3+c4+c5+c6+c7+c8+c9)	-	-	-	-	-	-
c1) Asuntos Económicos, Comerciales y Laborales en General	-	-	-	-	-	-
c2) Agropecuaria, Silvicultura, Pesca y Caza	-	-	-	-	-	-
c3) Combustibles y Energía	-	-	-	-	-	-
c4) Minería, Manufacturas y Construcción	-	-	-	-	-	-
c5) Transporte	-	-	-	-	-	-
c6) Comunicaciones	-	-	-	-	-	-
c7) Turismo	-	-	-	-	-	-
c8) Ciencia, Tecnología e Innovación	-	-	-	-	-	-
c9) Otras Industrias y Otros Asuntos Económicos	-	-	-	-	-	-
D. Otras No Clasificadas en Funciones Anteriores (D=d1+d2+d3+d4)	-	-	-	-	-	-
d1) Transacciones de la Deuda Publica / Costo Financiero de la Deuda	-	-	-	-	-	-
d2) Transferencias, Participaciones y Aportaciones Entre Diferentes Niveles y Ordenes de Gobierno	-	-	-	-	-	-
d3) Saneamiento del Sistema Financiero	-	-	-	-	-	-
d4) Adeudos de Ejercicios Fiscales Anteriores	-	-	-	-	-	-
III. Total de Egresos (III=I+II)	33,045,160.00	1,883,000.00	34,928,160.00	12,759,321.19	11,556,316.00	22,168,838.81



RAUL CORONA FLORES
ADMINISTRADOR GENERAL


LILIANA BOTIS FLORES
COORDINADORA GENERAL ADMINISTRATIVA


RENE ALEJANDRO ANGELES VAZQUEZ
JEFE DE DEPARTAMENTO DE RECURSOS

Concepto (c)	Egresos					Subejercicio (e)
	Aprobado	Ampliaciones/ (Reducciones)	Modificado	Devengado	Pagado	
I. Gasto No Etiquetado (I=A+B+C+D+E+F)	-	-	-	-	-	-
A. Personal Administrativo y de Servicio Público	-	-	-	-	-	-
B. Magisterio	-	-	-	-	-	-
C. Servicios de Salud (C=c1+c2)	-	-	-	-	-	-
c1) Personal Administrativo	-	-	-	-	-	-
c2) Personal Médico, Paramédico y afin	-	-	-	-	-	-
D. Seguridad Pública	-	-	-	-	-	-
E. Gastos asociados a la implementación de nuevas leyes federales o reformas a las mismas (E=e1+e2)	-	-	-	-	-	-
e1) Nombre del Programa o Ley 1	-	-	-	-	-	-
e2) Nombre del Programa o Ley 2	-	-	-	-	-	-
F. Sentencias laborales definitivas	-	-	-	-	-	-
II. Gasto Etiquetado (II=A+B+C+D+E+F)	-	-	-	-	-	-
A. Personal Administrativo y de Servicio Público	-	-	-	-	-	-
B. Magisterio	-	-	-	-	-	-
C. Servicios de Salud (C=c1+c2)	-	-	-	-	-	-
c1) Personal Administrativo	-	-	-	-	-	-
c2) Personal Médico, Paramédico y afin	-	-	-	-	-	-
D. Seguridad Pública	-	-	-	-	-	-
E. Gastos asociados a la implementación de nuevas leyes federales o reformas a las mismas (E=e1+e2)	-	-	-	-	-	-
e1) Nombre del Programa o Ley 1	-	-	-	-	-	-
e2) Nombre del Programa o Ley 2	-	-	-	-	-	-
F. Sentencias laborales definitivas	-	-	-	-	-	-
III. Total del Gasto en Servicios Personales (III=I+II)	-	-	-	-	-	-


RAUL CORONA FLORES
ADMINISTRADOR GENERAL


LILIANA BOTIS FLORES
COORDINADORA GENERAL ADMINISTRATIVA


RENE ALEJANDRO ANGELES VAZQUEZ
JEFE DE DEPARTAMENTO DE RECURSOS

SIN TEXTO