

INDUSTRIAL DE ABASTOS PUEBLA

ESTADO DE SITUACIÓN FINANCIERA
Al 31 de Diciembre de 2020 y 2019
(Cifras en pesos)





	2020	2019		2020	2019
ACTIVO					
ACTIVO CIRCULANTE					
EFFECTIVO Y EQUIVALENTES	1,165,940.68	2,135,179.63	CUENTAS POR PAGAR A CORTO PLAZO	3,115,197.47	2,575,864.50
DERECHOS A RECIBIR EFECTIVO O EQUIVALENTES	2,637,159.04	2,726,129.48	DOCUMENTOS POR PAGAR A CORTO PLAZO	0.00	0.00
DERECHOS A RECIBIR BIENES O SERVICIOS			FORCIÓN A CORTO PLAZO DE LA DEUDA PÚBLICA A LARGO PLAZO	0.00	0.00
INVENTARIOS	6,084.16	6,084.16	TÍTULOS Y VALORES A CORTO PLAZO	0.00	0.00
ALMACENES	13,019.92	13,019.92	PASIVOS DIFERIDOS A CORTO PLAZO	0.00	0.00
ESTIMACIÓN POR PÉRDIDAS O DETERIORO DE ACTIVOS CIRCULANTES	0.00	0.00	FONDOS Y BIENES DE TERCEROS EN GARANTÍA Y/O ADMINISTRACIÓN A CORTO PLAZO	0.00	0.00
OTROS ACTIVOS CIRCULANTES	0.00	0.00	PROVISIONES A CORTO PLAZO	0.00	0.00
TOTAL DE ACTIVOS CIRCULANTES	3,822,203.80	4,880,413.19	OTROS PASIVOS A CORTO PLAZO	350,721.72	416,933.64
ACTIVO NO CIRCULANTE					
INVERSIONES FINANCIERAS A LARGO PLAZO	0.00	0.00	TOTAL DE PASIVOS CIRCULANTES	3,465,919.19	2,992,798.14
DERECHOS A RECIBIR EFECTIVO O EQUIVALENTES A LARGO PLAZO	0.00	0.00	PASIVO		
BIENES INMUEBLES, INFRAESTRUCTURA Y CONSTRUCCIONES EN PROCESO	34,446,849.59	34,446,849.59	PASIVO CIRCULANTE		
BIENES MUEBLES	8,094,882.36	7,985,109.96	CUENTAS POR PAGAR A LARGO PLAZO	1,670,693.97	1,720,693.97
ACTIVOS INTANGIBLES	99,683.12	99,683.12	DOCUMENTOS POR PAGAR A LARGO PLAZO	0.00	0.00
DEPRECIACIÓN, DETERIORO Y AMORTIZACIÓN ACUMULADA DE BIENES	-3,383,568.07	-2,587,351.75	DEUDA PÚBLICA A LARGO PLAZO	0.00	0.00
ACTIVOS DIFERIDOS	76,554.00	76,554.00	PASIVOS DIFERIDOS A LARGO PLAZO	0.00	0.00
ESTIMACIÓN POR PÉRDIDA O DETERIORO DE ACTIVOS NO CIRCULANTES	0.00	0.00	FONDOS Y BIENES DE TERCEROS EN GARANTÍA Y/O ADMINISTRACIÓN A LARGO PLAZO	0.00	0.00
OTROS ACTIVOS NO CIRCULANTES	0.00	0.00	PROVISIONES A LARGO PLAZO	0.00	0.00
TOTAL DE ACTIVOS NO CIRCULANTES	39,334,401.00	40,020,844.92	TOTAL DE PASIVOS NO CIRCULANTES	1,670,693.97	1,720,693.97
TOTAL DEL PASIVO.....					
HACIENDA PÚBLICA / PATRIMONIO					
HACIENDA PÚBLICA/PATRIMONIO CONTRIBUIDO					
APORTACIONES					
DONACIONES DE CAPITAL					
ACTUALIZACIÓN DE LA HACIENDA PÚBLICA/PATRIMONIO					
				5,136,613.16	4,713,492.11
				41,886,993.15	41,886,993.15

INDUSTRIAL DE ABASTOS PUEBLA

ESTADO DE SITUACIÓN FINANCIERA
Al 31 de Diciembre de 2020 y 2019
(Cifras en pesos)

	2020	2019
HACIENDA PÚBLICA/PATRIMONIO GENERADO	-3,867,001.51	-1,699,227.15
RESULTADOS DEL EJERCICIO (AHORRO / DESAHORRO)	-2,167,774.36	1,371,924.12
RESULTADOS DE EJERCICIOS ANTERIORES	-1,323,580.50	-2,695,504.62
REVALUOS	0.00	0.00
RESERVAS	0.00	0.00
RECTIFICACIONES DE RESULTADOS DE EJERCICIOS ANTERIORES	-375,646.65	-375,646.65
EXCESO O INSUFICIENCIA EN LA ACTUALIZACIÓN DE LA HACIENDA PÚBLICA/PATRIMONIO	0.00	0.00
RESULTADO POR POSICIÓN MONETARIA	0.00	0.00
RESULTADO POR TENENCIA DE ACTIVOS NO MONETARIOS	0.00	0.00
TOTAL HACIENDA PÚBLICA/PATRIMONIO.....	38,019,991.64	40,187,766.00
TOTAL DEL PASIVO Y HACIENDA PÚBLICA/PATRIMONIO...	43,156,604.80	44,901,258.11

Bajo protesta de decir verdad declaramos que los Estados Financieros y sus notas, son razonablemente correctos y son responsabilidad del emisor.

 MARCO ANTONIO MARQUEZ MONTIEL ENCARGADO DE DESPACHO DE LA ADMON GRAL	 MARIA DE LOURDES CARVAJAL LINARTE COORDINADORA GENERAL ADMVA
 MIGUEL ANGEL ESTRADA CALDERON COORDINADOR GENERAL OPERATIVO	 RENE ALEJANDRO ANGELO HERNANDEZ VAZQUEZ JEFE DE DEPTO. DE RECURSOS FINANCIEROS