



SISTEMA DE EVALUACIÓN DEL DESEMPEÑO
PROGRAMAS PRESUPUESTARIOS 2019

Industrial de Abastos Puebla

PERIODO REGISTRADO
ENERO-MARZO
AVANCES AL PRIMER TRIMESTRE 2019





Gobierno Municipal de Puebla 2018 - 2021

Claudia Rivera Vivanco
Presidenta Municipal Constitucional

Gerardo Ríos Bermúdez
Coordinador General del Instituto Municipal de Planeación

Sergio Moreno Altamirano
Jefe del Departamento de Evaluación


Sistema de Evaluación del Desempeño Municipal - SEDEM

Enlace de la Entidad: Alfredo J. Reyes Sombrerero

Enlace del IMPLAN: Amauri Gómez Flores



Con fundamento en los artículos 13 fracción VII, 37 y 38 fracciones I y II del Decreto de Creación del Instituto Municipal de Planeación (IMPLAN); 53 fracción VI, 74 fracciones II y IV del Reglamento Interior del Instituto, en la evaluación de los componentes y actividades de los programas presupuestarios se aplicarán los siguientes parámetros de semaforización:

PARÁMETROS DE SEMAFORIZACIÓN		
ESTADOS	RANGOS	
	Satisfactorio	Rango de 90% a 115.99%
	Poco satisfactorio	Rango de 80% a 89.99% y de 116% a 125.99%
	Insatisfactorio	Rango de 0% a 79.99% y de 126% en adelante
	No Iniciado	De acuerdo con la programación no se evalúa

En lo referente a las actividades se capturará en el campo de "Programado al corte" la suma al trimestre de corte de los datos registrados en el "Calendario Programado", del mismo modo en el campo de "Avances al corte" se capturará la suma de los datos registrados en el "Calendario Realizado".

Para los siguientes casos se establecen criterios específicos:

Criterio 1.- Bajo demanda

Para las actividades que se encuentran etiquetadas con la leyenda "Bajo demanda", se evaluarán en estado Satisfactorio (semáforo en verde).

Criterio 2.- Realización anticipada

Para las actividades que se realicen y/o cumplan antes de lo programado por cuestiones externas o ajenas al área responsable debidamente justificadas, se evaluarán en estado Satisfactorio (semáforo en verde).

Criterio 3.- Sobrecumplimiento de metas superior al 115.99%

Para componentes y actividades que presenten un avance superior al 115.99%, se evaluarán en estado Satisfactorio (semáforo en verde) habiéndose justificado documentalmente las causas ajenas a la dependencia o entidad del sobrecumplimiento tales como:

- **Actividades por contingencia.**
- **Cambios en la normatividad.**
- **Asignación extraordinaria de recursos internacionales, federales, estatales, municipales o de particulares.**
- **Instrucciones del Presidente Municipal.**
- **Acuerdo de Cabildo o solicitud de Regidores.**
- **O cualquier otra justificación de peso ajena a la dependencia o entidad.**

Criterio 4.- No iniciado por causas externas

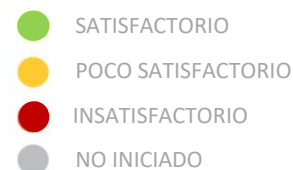
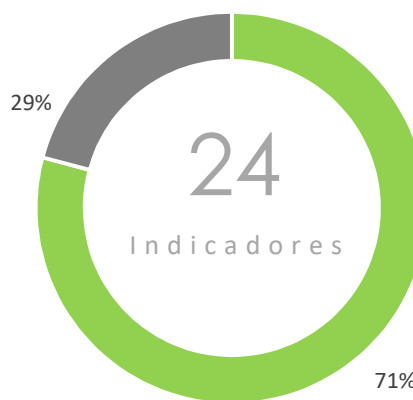
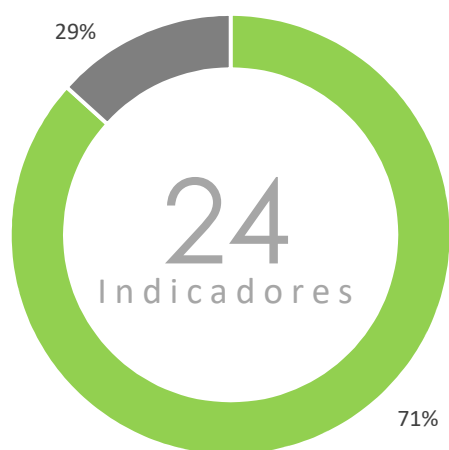
Para componentes y actividades que no se realizaron por causas externas, se asignará un semáforo gris, y con las iniciales "NI" (No Iniciado) siempre y cuando corresponda a por lo menos una de las siguientes situaciones:

- **Etiquetado "Bajo Demanda" y no se presentó avance alguno.**
- **Que se justifique que es "Bajo Demanda" y no se haya etiquetado desde el inicio de su programación.**
- **Que su realización esté sujeta a algún tipo de recurso financiero y éste no haya sido asignado o se haya cancelado.**
- **Que dependa de la colaboración, apoyo o coordinación de dependencias del ámbito estatal o federal.**
- **Por cambios en la normatividad que cancelen o afecten las atribuciones de la dependencia o entidad.**
- **O cualquier otra justificación de peso ajena a la dependencia o entidad avalada oficialmente por el titular.**

En estos casos, el hecho de no presentar avances, no implica un incumplimiento imputable al ejecutor, si no que se aplica un criterio de cuantitativo a cualitativo para establecer su estado o situación.

PROGRAMA
PRESUPUESTARIO

15

Industrial de Abastos
Puebla1
FIN1
PROPÓSITO5
COMPONENTES17
ACTIVIDADES

ANUAL

TRIMESTRAL

NIVEL	●	●	●	●	Total	NIVEL	●	●	●	●	Total
FIN	0	0	0	1	1	FIN	0	0	0	1	1
PROPÓSITO	0	0	0	1	1	PROPÓSITO	0	0	0	1	1
COMPONENTES	5	0	0	0	5	COMPONENTES	5	0	0	0	5
ACTIVIDADES	12	0	0	5	17	ACTIVIDADES	12	0	0	5	17
INDICADORES	17	0	0	7	24	INDICADORES	17	0	0	7	24

Interpretación:

- Los **5 componentes** que integran el Programa Presupuestario de Industrial de Abastos, **se encuentran en situación satisfactoria** ya que cumplieron con la meta programada.
- De las **17 actividades** registradas, **12 se encuentran en situación satisfactoria** debido a que alcanzaron la meta establecida.
- **5 actividades no han iniciado** porque su fecha de inicio está programada para trimestres posteriores, o están bajo demanda y al no ser requeridas no fueron evaluadas.

Con los resultados obtenidos en el 1er trimestre se observó que la entidad operó bajo un esquema eficiente de atención a la programación establecida en su Programa Presupuestario 2019.

Eje 5: Ciudad con desarrollo económico, prosperidad e innovación

Fin: Contribuir al desarrollo económico del municipio de Puebla, mediante estrategias de competitividad sustentables, innovadoras e incluyentes

Programa 15: Rastro municipal certificado para una ciudad saludable

Propósito: Industrial de Abastos Puebla opera bajo la norma sanitaria TIF, que permite garantizar la inocuidad de la carne que se expende en los establecimientos del municipio de Puebla, protegiendo la salud de la población

Estatus Global	No. y Desc. Comp.	Meta Anual Prog.	Meta Trim Prog.	Avance Trim.	No Act.	Meta Anual Prog.	Meta Trim Prog.	Avance Trim.
100.00	C1.- LA 1, LA 2 Certificación TIF de porcinos en el Rastro Municipal, conservada	100.00	100.00	100.00	1	48.00	12.00	12.00
					2	12.00	3.00	3.00
					3	1.00	0.00	NI
100.00	C2.- LA 1, LA 2 Certificación TIF de bovinos en el Rastro Municipal, conservada	100.00	100.00	100.00	1	48.00	12.00	12.00
					2	12.00	3.00	3.00
					3 BD	1.00	0.00	NI
100.00	C3.- LA 1, LA 2 Certificación TIF de equinos en el Rastro Municipal, conservada	100.00	100.00	100.00	1	48.00	12.00	12.00
					2	12.00	3.00	3.00
					3 BD	1.00	0.00	NI

De 90% a 115.99%

De 80% a 89.99% y de 116% a 125.99%

De 0% a 79.99% y de 126% en adelante

No Iniciado

BD Bajo Demanda

Eje 5: Ciudad con desarrollo económico, prosperidad e innovación

Fin: Contribuir al desarrollo económico del municipio de Puebla, mediante estrategias de competitividad sustentables, innovadoras e incluyentes

Programa 15: Rastro municipal certificado para una ciudad saludable

Propósito: Industrial de Abastos Puebla opera bajo la norma sanitaria TIF, que permite garantizar la inocuidad de la carne que se expende en los establecimientos del municipio de Puebla, protegiendo la salud de la población

Estatus Global	No. y Desc. Comp.	Meta Anual Prog.	Meta Trim Prog.	Avance Trim.	No Act.	Meta Anual Prog.	Meta Trim Prog.	Avance Trim.
102.00	C4.- LA 3, LA 4 Supervisión de productos cárnicos que se comercializan en el municipio de Puebla, garantizada	100.00	100.00	102.00	1	16,000.00	3,900.00	3,830.00
					2	9,000.00	2,250.00	2,440.00
					3	6,000.00	1,500.00	1,536.00
					4	1	0.00	NI
100.00	C5.- LA 8 Sistema administrativo de Staff, Implementado	100.00	100.00	100.00	1BD	180.00	60.00	NI
					2 BD	12.00	8.00	36.00
					3 BD	24.00	6.00	5.00
					4	25.00	6.00	6.00

De 90% a 115.99%

De 80% a 89.99% y de 116% a 125.99%

De 0% a 79.99% y de 126% en adelante

No Iniciado

BD Bajo Demanda

EJE 3



**Ciudad con
desarrollo
económico,
prosperidad e
innovación**

PROGRAMA 15

**Rastro municipal
certificado para una
ciudad saludable**

**5 COMPONENTES
17 ACTIVIDADES**



Nivel	Resumen Narrativo	Área funcional: E140133151501	
Fin	3. Contribuir al desarrollo económico del municipio de Puebla, mediante estrategias de competitividad sustentables, innovadoras e incluyentes		
Propósito	3.15 Industrial de Abastos Puebla opera bajo la norma sanitaria TIF, que permite garantizar la inocuidad de la carne que se expende en los establecimientos del municipio de Puebla, protegiendo la salud de la población		
Componente 1	Certificación TIF de porcinos en el Rastro Municipal, conservada	Eficacia Anual: Satisfactorio	
Indicador	Porcentaje de porcinos que cumplen la norma sanitaria Tipo Inspección Federal (TIF)	Eficacia Trimestral: Satisfactorio	

Tipo	Dimensión	Tipo de fórmula	Comportamiento	Frecuencia de Medición
Gestión	Eficacia	Porcentaje	Regular	Mensual
Responsable:	Coordinación General Operativa Tif			

No.	Variable	Unidad de Medida	Tipo de variable	
			Programado	Realizado
V1	Número de porcinos que cumplen la norma sanitaria TIF	Porcino	Fija	Acumulada
V2	Total de porcinos que ingresan a sacrificio	Porcino	Fija	Acumulada

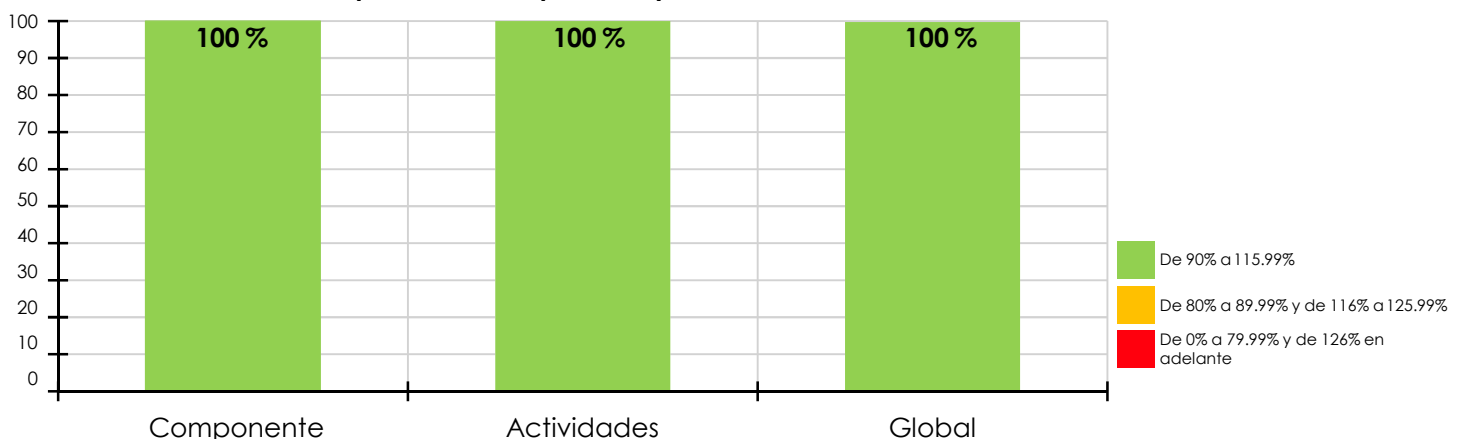
CALENDARIO-PROGRAMADO												Total	META	
ENE	FEB	MAR	ABR	MAY	JUN	JUL	AGO	SEP	OCT	NOV	DIC			
1.00	1.00	1.00	1.00	1.00	1.00	1.00	1.00	1.00	1.00	1.00	1.00	1.00	1.00	100.00
1.00	1.00	1.00	1.00	1.00	1.00	1.00	1.00	1.00	1.00	1.00	1.00	1.00	1.00	


CALENDARIO-REALIZADO												Total	Avance
ENE	FEB	MAR	ABR	MAY	JUN	JUL	AGO	SEP	OCT	NOV	DIC		
9,637.00	8,833.00	8,606.00	0.00	0.00	0.00	0.00	0.00	0.00	0.00	0.00	0.00	27,076.00	100.00
9,637.00	8,833.00	8,606.00	0.00	0.00	0.00	0.00	0.00	0.00	0.00	0.00	0.00	27,076.00	

RESULTADOS DE LA EVALUACIÓN			
Eficacia del componente	100.00%	Eficacia de las actividades	100.00%
Eficacia global	100.00%		

Comentarios adicionales a la Meta:


Con corte a marzo 2019, **ingresaron y cumplieron con la norma sanitaria TIF, un total de 27,076 porcinos.** El Rastro Municipal realiza la inspección a los porcinos, para efectos de verificar que cumplan con la norma sanitaria Tipo Inspección Federal (TIF), desde su ingreso a corrales se encuentra un médico que verifica que los porcinos de forma visual se encuentren en buenas condiciones, posteriormente a la entrada de sacrificio se verifica que se encuentre en óptimas condiciones para su sacrificio.

Desempeño del Componente y Actividades

Nivel	Resumen Narrativo													
Actividad 1.1	LA 1 Realizar 48 pagos para garantizar la conservación de la certificación TIF de porcinos en el Rastro Municipal											Estado	Satisfactorio	
Indicador	Número de pagos realizados											Unidad de medida	Pago	
												Bajo demanda	No	
CALENDARIO														
PROGRAMADO/ REALIZADO	ENE	FEB	MAR	ABR	MAY	JUN	JUL	AGO	SEP	OCT	NOV	DIC	TOTAL	
PROGRAMADO	4.00	4.00	4.00	4.00	4.00	4.00	4.00	4.00	4.00	4.00	4.00	4.00	48.00	
REALIZADO	4.00	4.00	4.00	0.00	0.00	0.00	0.00	0.00	0.00	0.00	0.00	0.00	12.00	
Programado al corte:		12.00			Avances al corte:		12.00			Eficacia:		100.00%		


Comentarios adicionales a la Meta:

Al corte de marzo 2019, **se realizaron 12 pagos** referentes a: el servicio de luz, gas, agua, esquilmos, productos químicos, mismos que fueron prestados por los siguientes proveedores: Comisión Federal de Electricidad, Gas Uno de Puebla, S.A. de C.V., Nancy Eréndira Ordaz Campos, Servicios Industriales Profiquim, Soluciones Inteligentes Mave; el pago a estos proveedores, contribuye a la conservación de la certificación TIF, cumpliendo con el compromiso de ser un Organismo responsable e inocuo. De manera diaria se monitorea que el proceso, cumpla con las normas sanitarias para garantizar la conservación de la certificación TIF, en el Rastro Municipal.

Nivel	Resumen Narrativo													
Actividad 1.2	LA 2 Elaborar 12 reportes de los suministros para el funcionamiento de la planta tratadora de aguas residuales en el Rastro Municipal en el sacrificio de porcinos											Estado	Satisfactorio	
Indicador	Número de reportes elaborados											Unidad de medida	Reporte	
												Bajo demanda	No	
CALENDARIO														
PROGRAMADO/ REALIZADO	ENE	FEB	MAR	ABR	MAY	JUN	JUL	AGO	SEP	OCT	NOV	DIC	TOTAL	
PROGRAMADO	1.00	1.00	1.00	1.00	1.00	1.00	1.00	1.00	1.00	1.00	1.00	1.00	12.00	
REALIZADO	1.00	1.00	1.00	0.00	0.00	0.00	0.00	0.00	0.00	0.00	0.00	0.00	3.00	
Programado al corte:		3.00			Avances al corte:		3.00			Eficacia:		100.00%		

Comentarios adicionales a la Meta:

Al corte de marzo 2019, **se ejecutaron un total de 3 reportes** de los suministros para el funcionamiento de la Planta de Tratamiento de Aguas Residuales, los cuales comprenden la realización de manera diaria del procedimiento para el tratamiento de aguas residuales, comenzando por la extracción de sólidos, preparación de químicos, arranque del DAF, prueba para regular dosificaciones y concluyendo con el tratamiento de las aguas residuales.

Nivel	Resumen Narrativo													
Actividad 1.3	Realizar 1 proyecto en materia de certificación de porcinos con recursos extraordinarios federales, estatales, municipales y/o de iniciativa privada (Bajo demanda)											Estado	No Iniciado	
Indicador	Número de proyectos realizados											Unidad de medida	Proyecto	
												Bajo demanda	No	
CALENDARIO														
PROGRAMADO/ REALIZADO	ENE	FEB	MAR	ABR	MAY	JUN	JUL	AGO	SEP	OCT	NOV	DIC	TOTAL	
PROGRAMADO	0.00	0.00	0.00	0.00	0.00	0.00	0.00	0.00	0.00	0.00	0.00	1.00	1.00	
REALIZADO	0.00	0.00	0.00	0.00	0.00	0.00	0.00	0.00	0.00	0.00	0.00	0.00	NI	
Programado al corte:		0.00			Avances al corte:		NI			Eficacia:		NI		

Comentarios adicionales a la Meta:

En el periodo enero-marzo, no hubo recursos extraordinarios, federales, estatales y/o municipales y/o iniciativa privada para ejecutar un proyecto en materia de certificación de porcinos, y dado que la actividad está bajo demanda se reporta como no iniciada y no fue sujeta a evaluación.

Nivel	Resumen Narrativo	Área funcional: E140133151502	
Fin	3. Contribuir al desarrollo económico del municipio de Puebla, mediante estrategias de competitividad sustentables, innovadoras e incluyentes		
Propósito	3.15 Industrial de Abastos Puebla opera bajo la norma sanitaria TIF, que permite garantizar la inocuidad de la carne que se expende en los establecimientos del municipio de Puebla, protegiendo la salud de la población		
Componente 2	Certificación TIF de bovinos en el Rastro Municipal, conservada	Eficacia Anual:	●
		Satisfactorio	
Indicador	Porcentaje de bovinos que cumplen la norma sanitaria Tipo Inspección Federal (TIF)	Eficacia Trimestral:	●
		Satisfactorio	

Tipo	Dimensión	Tipo de fórmula	Comportamiento	Frecuencia de Medición
Gestión	Eficacia	Porcentaje	Regular	Mensual
Responsable:	Coordinación General Operativa Tif			

No.	Variable	Unidad de Medida	Tipo de variable	
			Programado	Realizado
V1	Número de bovinos que cumplen la norma sanitaria TIF	Bovino	Fija	Acumulada
V2	Total de bovinos que ingresan a sacrificio	Bovino	Fija	Acumulada

CALENDARIO-PROGRAMADO												Total	META	
ENE	FEB	MAR	ABR	MAY	JUN	JUL	AGO	SEP	OCT	NOV	DIC			
1.00	1.00	1.00	1.00	1.00	1.00	1.00	1.00	1.00	1.00	1.00	1.00	1.00	1.00	100.00
1.00	1.00	1.00	1.00	1.00	1.00	1.00	1.00	1.00	1.00	1.00	1.00	1.00	1.00	

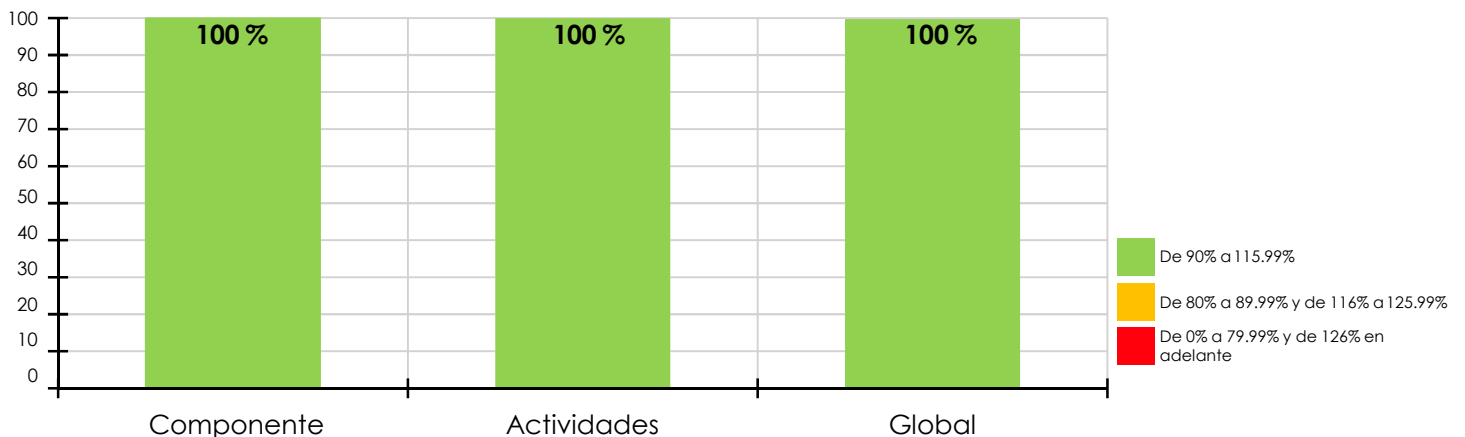
CALENDARIO-REALIZADO												Total	Avance
ENE	FEB	MAR	ABR	MAY	JUN	JUL	AGO	SEP	OCT	NOV	DIC		
5.00	35.00	95.00	0.00	0.00	0.00	0.00	0.00	0.00	0.00	0.00	0.00	135.00	100.00
5.00	35.00	95.00	0.00	0.00	0.00	0.00	0.00	0.00	0.00	0.00	0.00	135.00	

RESULTADOS DE LA EVALUACIÓN			
Eficacia del componente	100.00%	Eficacia de las actividades	100.00%
Eficacia global		100.00%	

Comentarios adicionales a la Meta:

Con corte a marzo 2019, ingresaron y cumplieron con la norma sanitaria TIF, un total de 135 bovinos. El Rastro Municipal realiza la inspección a los bovinos, para efectos de verificar que cumplan con la norma sanitaria Tipo Inspección Federal (TIF), desde su ingreso a corrales se encuentra un médico que verifica que los porcinos de forma visual se encuentren en buenas condiciones, posteriormente a la entrada de sacrificio se verifica que se encuentre en óptimas condiciones para su sacrificio.

Desempeño del Componente y Actividades



Nivel	Resumen Narrativo			Estado	Satisfactorio
Actividad 2.1	LA 1 Realizar 48 pagos para garantizar la conservación de la certificación TIF de bovinos en el Rastro Municipal				
Indicador	Número de pagos realizados			Unidad de medida	Pago
				Bajo demanda	No

CALENDARIO													
PROGRAMADO/ REALIZADO	ENE	FEB	MAR	ABR	MAY	JUN	JUL	AGO	SEP	OCT	NOV	DIC	TOTAL
PROGRAMADO	4.00	4.00	4.00	4.00	4.00	4.00	4.00	4.00	4.00	4.00	4.00	4.00	48.00
REALIZADO	4.00	4.00	4.00	0.00	0.00	0.00	0.00	0.00	0.00	0.00	0.00	0.00	12.00

Programado al corte:	12.00	Avances al corte:	12.00	Eficacia:	100.00%
----------------------	-------	-------------------	-------	-----------	---------

Comentarios adicionales a la Meta:

Al corte de marzo 2019, **se realizaron 12 pagos** referentes a: el servicio de luz, gas, agua, esquilmos, productos químicos, mismos que fueron prestados por los siguientes proveedores: Comisión Federal de Electricidad, Gas Uno de Puebla, S.A. de C.V., Nancy Eréndira Ordaz Campos, Servicios Industriales Profiquim, Soluciones Inteligentes Mave; el pago a estos proveedores, contribuye a la conservación de la certificación TIF, cumpliendo con el compromiso de ser un Organismo responsable e inocuo. De manera diaria se monitorea que el proceso, cumpla con las normas sanitarias para garantizar la conservación de la certificación TIF, en el Rastro Municipal.

Nivel	Resumen Narrativo			Estado	Satisfactorio
Actividad 2.2	LA 2 Elaborar 12 reportes de los suministros para el funcionamiento de la planta tratadora de aguas residuales en el Rastro Municipal en el sacrificio de bovinos				
Indicador	Número de reportes elaborados			Unidad de medida	Reporte
				Bajo demanda	No

CALENDARIO													
PROGRAMADO/ REALIZADO	ENE	FEB	MAR	ABR	MAY	JUN	JUL	AGO	SEP	OCT	NOV	DIC	TOTAL
PROGRAMADO	1.00	1.00	1.00	1.00	1.00	1.00	1.00	1.00	1.00	1.00	1.00	1.00	12.00
REALIZADO	1.00	1.00	1.00	0.00	0.00	0.00	0.00	0.00	0.00	0.00	0.00	0.00	3.00

Programado al corte:	3.00	Avances al corte:	3.00	Eficacia:	100.00%
----------------------	------	-------------------	------	-----------	---------

Comentarios adicionales a la Meta:

Al corte de marzo 2019, **se ejecutaron un total de 3 reportes** de los suministros para el funcionamiento de la Planta de Tratamiento de Aguas Residuales, los cuales comprenden la realización de manera diaria del procedimiento para el tratamiento de aguas residuales, comenzando por la extracción de sólidos, preparación de químicos, arranque del DAF, prueba para regular dosificaciones y concluyendo con el tratamiento de las aguas residuales.



Nivel	Resumen Narrativo			Estado	No Iniciado
Actividad 2.3	Realizar 1 proyecto en materia de certificación de bovinos con recursos extraordinarios federales, estatales, municipales y/o de iniciativa privada (Bajo demanda)				
Indicador	Número de proyectos realizados			Unidad de medida	Proyecto
				Bajo demanda	Sí

CALENDARIO													
PROGRAMADO/ REALIZADO	ENE	FEB	MAR	ABR	MAY	JUN	JUL	AGO	SEP	OCT	NOV	DIC	TOTAL
PROGRAMADO	0.00	0.00	0.00	0.00	0.00	0.00	0.00	0.00	0.00	0.00	0.00	1.00	1.00
REALIZADO	0.00	0.00	0.00	0.00	0.00	0.00	0.00	0.00	0.00	0.00	0.00	0.00	NI

Programado al corte:	0.00	Avances al corte:	NI	Eficacia:	NI
----------------------	------	-------------------	----	-----------	----

Comentarios adicionales a la Meta:

En el periodo enero-marzo, no hubo recursos extraordinarios, federales, estatales y/o municipales y/o iniciativa privada para ejecutar un proyecto en materia de certificación de bovinos, y dado que la actividad está bajo demanda se reporta como no iniciada y no fue sujeta a evaluación.

Nivel	Resumen Narrativo	Área funcional: E140133151503
Fin	3. Contribuir al desarrollo económico del municipio de Puebla, mediante estrategias de competitividad sustentables, innovadoras e incluyentes	
Propósito	3.15 Industrial de Abastos Puebla opera bajo la norma sanitaria TIF, que permite garantizar la inocuidad de la carne que se expende en los establecimientos del municipio de Puebla, protegiendo la salud de la población	
Componente 3	Certificación TIF de equinos en el Rastro Municipal, conservada	Eficacia Anual: Satisfactorio 
Indicador	Porcentaje de equinos que cumplen la norma sanitarias Tipo Inspección Federal (TIF)	Eficacia Trimestral: Satisfactorio 

Tipo	Dimensión	Tipo de fórmula	Comportamiento	Frecuencia de Medición
Gestión	Eficacia	Porcentaje	Nominal	Mensual
Responsable:	Coordinación General Operativa TIF			

No.	Variable	Unidad de Medida	Tipo de variable	
			Programado	Realizado
V1	Número de equinos que cumplen la norma sanitaria TIF	Equino	Fija	Acumulada
V2	Total de equinos que ingresan a sacrificio	Equino	Fija	Acumulada

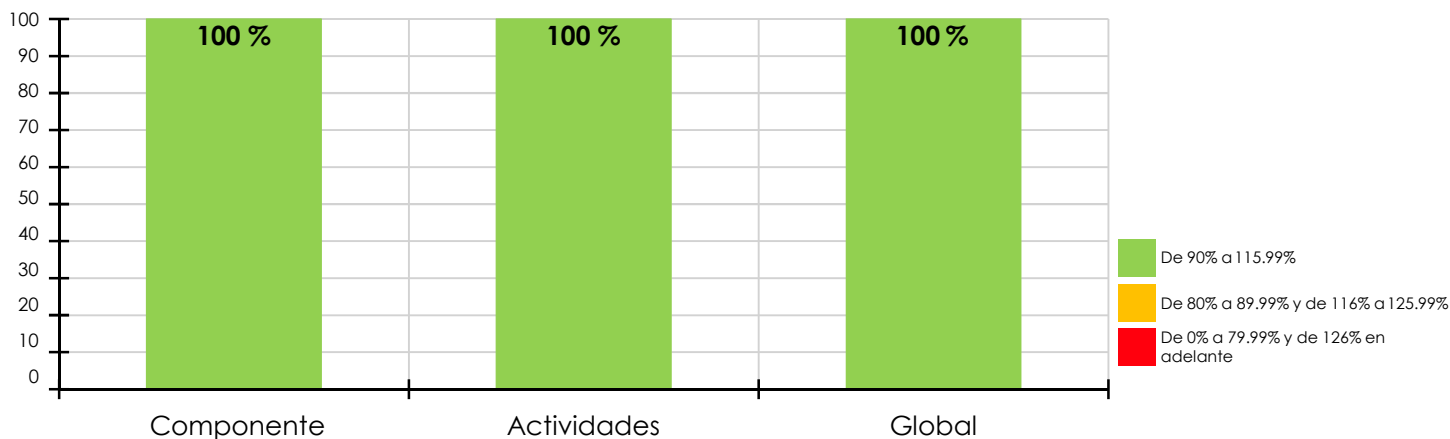
CALENDARIO-PROGRAMADO												Total	META	
ENE	FEB	MAR	ABR	MAY	JUN	JUL	AGO	SEP	OCT	NOV	DIC			
1.00	1.00	1.00	1.00	1.00	1.00	1.00	1.00	1.00	1.00	1.00	1.00	1.00	1.00	100.00
1.00	1.00	1.00	1.00	1.00	1.00	1.00	1.00	1.00	1.00	1.00	1.00	1.00	1.00	


CALENDARIO-REALIZADO												Total	Avance	
ENE	FEB	MAR	ABR	MAY	JUN	JUL	AGO	SEP	OCT	NOV	DIC			
122.00	0.00	0.00	0.00	0.00	0.00	0.00	0.00	0.00	0.00	0.00	0.00	0.00	122.00	100.00
122.00	0.00	0.00	0.00	0.00	0.00	0.00	0.00	0.00	0.00	0.00	0.00	0.00	122.00	

RESULTADOS DE LA EVALUACIÓN					
Eficacia del componente	100.00%	Eficacia de las actividades	100.00%	Eficacia global	100.00%

Comentarios adicionales a la Meta:

Con corte a marzo 2019, **ingresaron y cumplieron con la norma sanitaria TIF, un total de 122 equinos**. El Rastro Municipal realiza la inspección a los equinos, para efectos de verificar que cumplan con la norma sanitaria Tipo Inspección Federal (TIF), desde su ingreso a corrales se encuentra un médico que verifica que los porcinos de forma visual se encuentren en buenas condiciones, posteriormente a la entrada de sacrificio se verifica que se encuentre en óptimas condiciones para su sacrificio.


Desempeño del Componente y Actividades

Nivel	Resumen Narrativo		
Actividad 3.1	LA 1 Realizar 48 pagos para garantizar la conservación de la certificación TIF de equinos en el Rastro Municipal	Estado	Satisfactorio 
Indicador	Número de pagos realizados	Unidad de medida	Pago
		Bajo demanda	No

CALENDARIO													
PROGRAMADO/ REALIZADO	ENE	FEB	MAR	ABR	MAY	JUN	JUL	AGO	SEP	OCT	NOV	DIC	TOTAL
PROGRAMADO	4.00	4.00	4.00	4.00	4.00	4.00	4.00	4.00	4.00	4.00	4.00	4.00	48.00
REALIZADO	4.00	4.00	4.00	0.00	0.00	0.00	0.00	0.00	0.00	0.00	0.00	0.00	12.00
Programado al corte:		12.00			Avances al corte:		12.00			Eficacia:		100.00%	

Comentarios adicionales a la Meta:


Al corte de marzo 2019, se realizaron 12 pagos referentes a: el servicio de luz, gas, agua, esquilmos, productos químicos, mismos que fueron prestados por los siguientes proveedores: Comisión Federal de Electricidad, Gas Uno de Puebla, S.A. de C.V., Nancy Eréndira Ordaz Campos, Servicios Industriales Profiquim, Soluciones Inteligentes Mave; el pago a estos proveedores, contribuye a la conservación de la certificación TIF, cumpliendo con el compromiso de ser un Organismo responsable e inocuo. De manera diaria se monitorea que el proceso, cumpla con las normas sanitarias para garantizar la conservación de la certificación TIF, en el Rastro Municipal.

Nivel	Resumen Narrativo		
Actividad 3.2	LA 2 Elaborar 12 reportes de los suministros para el funcionamiento de la planta tratadora de aguas residuales en el Rastro Municipal en el sacrificio de equinos	Estado	Satisfactorio 
Indicador	Número de reportes elaborados	Unidad de medida	Reporte
		Bajo demanda	No

CALENDARIO													
PROGRAMADO/ REALIZADO	ENE	FEB	MAR	ABR	MAY	JUN	JUL	AGO	SEP	OCT	NOV	DIC	TOTAL
PROGRAMADO	1.00	1.00	1.00	1.00	1.00	1.00	1.00	1.00	1.00	1.00	1.00	1.00	12.00
REALIZADO	1.00	1.00	1.00	0.00	0.00	0.00	0.00	0.00	0.00	0.00	0.00	0.00	3.00
Programado al corte:		3.00			Avances al corte:		3.00			Eficacia:		100.00%	

Comentarios adicionales a la Meta:



Al corte de marzo 2019, se ejecutaron un total de 3 reportes de los suministros para el funcionamiento de la Planta de Tratamiento de Aguas Residuales, los cuales comprenden la realización de manera diaria del procedimiento para el tratamiento de aguas residuales, comenzando por la extracción de sólidos, preparación de químicos, arranque del DAF, prueba para regular dosificaciones y concluyendo con el tratamiento de las aguas residuales.

Nivel	Resumen Narrativo		
Actividad 3.3	Realizar 1 proyecto en materia de certificación de equinos con recursos extraordinarios federales, estatales, municipales y/o de iniciativa privada (Bajo demanda)	Estado	No Iniciado 
Indicador	Número de proyectos realizados	Unidad de medida	Proyecto
		Bajo demanda	Sí

CALENDARIO													
PROGRAMADO/ REALIZADO	ENE	FEB	MAR	ABR	MAY	JUN	JUL	AGO	SEP	OCT	NOV	DIC	TOTAL
PROGRAMADO	0.00	0.00	0.00	0.00	0.00	0.00	0.00	0.00	0.00	0.00	0.00	1.00	1.00
REALIZADO	0.00	0.00	0.00	0.00	0.00	0.00	0.00	0.00	0.00	0.00	0.00	0.00	NI
Programado al corte:		0.00			Avances al corte:		NI			Eficacia:		NI	

Comentarios adicionales a la Meta:

En el periodo enero-marzo, no hubo recursos extraordinarios, federales, estatales y/o municipales y/o iniciativa privada para ejecutar un proyecto en materia de certificación de equinos, y dado que la actividad está bajo demanda se reporta como no iniciada y no fue sujeta a evaluación.

Nivel	Resumen Narrativo	Área funcional: E140133151504	
Fin	3. Contribuir al desarrollo económico del municipio de Puebla, mediante estrategias de competitividad sustentables, innovadoras e incluyentes		
Propósito	3.15 Industrial de Abastos Puebla opera bajo la norma sanitaria TIF, que permite garantizar la inocuidad de la carne que se expende en los establecimientos del municipio de Puebla, protegiendo la salud de la población		
Componente 4	Supervisión de productos cárnicos que se comercializan en el municipio de Puebla, garantizada	Eficacia Anual: Satisfactorio	
Indicador	Porcentaje de supervisiones realizadas en el municipio de Puebla	Eficacia Trimestral: Satisfactorio	

Tipo	Dimensión	Tipo de fórmula	Comportamiento	Frecuencia de Medición
Gestión	Eficacia	Porcentaje	Nominal	Mensual
Responsable:	Coordinación General Operativa TIF			

No.	Variable	Unidad de Medida	Tipo de variable	
			Programado	Realizado
V1	Número de supervisiones de productos cárnicos realizadas en el municipio de Puebla	Supervisión	Acumulada	Acumulada
V2	Total de supervisiones de productos cárnicos programadas en el municipio de Puebla	Supervisión	Acumulada	Acumulada

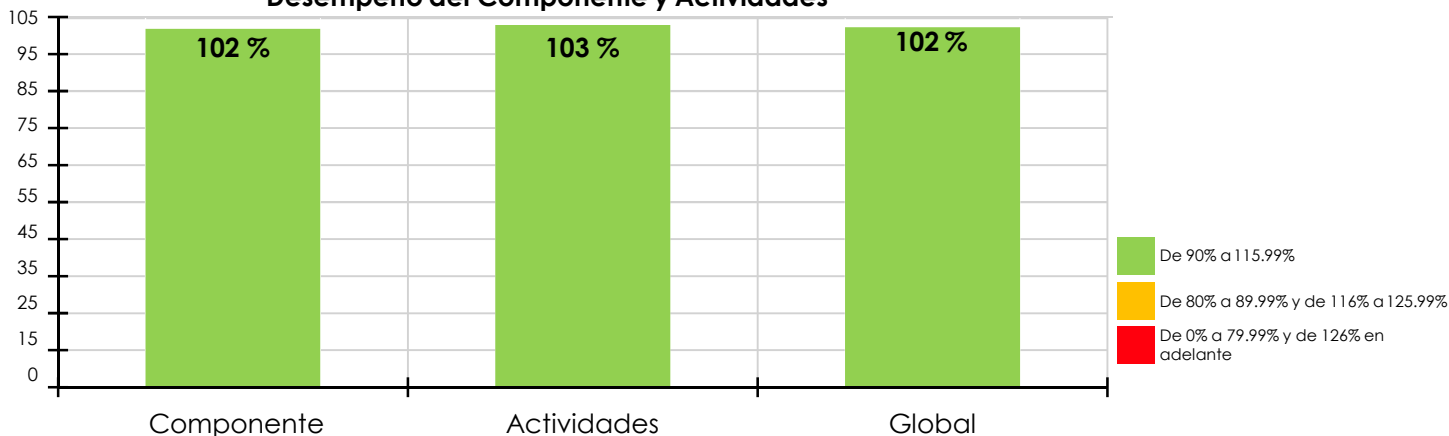
CALENDARIO-PROGRAMADO												Total	META
ENE	FEB	MAR	ABR	MAY	JUN	JUL	AGO	SEP	OCT	NOV	DIC		
2,550.00	2,550.00	2,550.00	2,550.00	2,550.00	2,550.00	2,550.00	2,550.00	2,550.00	2,550.00	2,550.00	2,950.00	31,000.00	100.00
2,550.00	2,550.00	2,550.00	2,550.00	2,550.00	2,550.00	2,550.00	2,550.00	2,550.00	2,550.00	2,550.00	2,950.00	31,000.00	

CALENDARIO-REALIZADO												Total	Avance
ENE	FEB	MAR	ABR	MAY	JUN	JUL	AGO	SEP	OCT	NOV	DIC		
2,812.00	2,443.00	2,551.00	0.00	0.00	0.00	0.00	0.00	0.00	0.00	0.00	0.00	7,806.00	102.00
2,550.00	2,550.00	2,550.00	0.00	0.00	0.00	0.00	0.00	0.00	0.00	0.00	0.00	7,650.00	

RESULTADOS DE LA EVALUACIÓN					
Eficacia del componente	102.00%	Eficacia de las actividades	103.01%	Eficacia global	102.00%

Comentarios adicionales a la Meta:

Con corte a marzo 2019, se han realizado un total de 7,806 supervisiones, estas se llevan a cabo bajo un sistema estándar de inspección de productos cárnicos en el Municipio de Puebla, en establecimientos fijos, puntos itinerantes y transportes, al amparo de la regulación sanitaria Federal, Estatal y Municipal, para la inspección y buenas prácticas higiénicas en el manejo de productos cárnicos y responsabilidades de los servidores públicos.

Desempeño del Componente y Actividades

Nivel	Resumen Narrativo					
Actividad 4.1	LA 3 Realizar 16,000 supervisiones para garantizar la inocuidad de los cárnicos de porcinos que se comercializan en el municipio de Puebla (1.9.1 PROMUPINNA) - PROMUPINNA			Estado	Satisfactorio	
Indicador	Número de supervisiones realizadas			Unidad de medida	Supervisión	
				Bajo demanda	No	

CALENDARIO													TOTAL
PROGRAMADO/ REALIZADO	ENE	FEB	MAR	ABR	MAY	JUN	JUL	AGO	SEP	OCT	NOV	DIC	
PROGRAMADO	1,300.00	1,300.00	1,300.00	1,300.00	1,300.00	1,300.00	1,300.00	1,300.00	1,300.00	1,300.00	1,300.00	1,700.00	16,000.00
REALIZADO	1,339.00	1,191.00	1,300.00	0.00	0.00	0.00	0.00	0.00	0.00	0.00	0.00	0.00	3,830.00

Programado al corte:	3,900.00	Avances al corte:	3,830.00	Eficacia:	98.20%
-----------------------------	----------	--------------------------	----------	------------------	--------

Comentarios adicionales a la Meta:

Con corte a marzo 2019, **se han realizado un total de 3,830 supervisiones de porcinos**, estas se llevan a cabo bajo un sistema estándar de inspección de productos cárnicos en el Municipio de Puebla, en establecimientos fijos, puntos itinerantes y transportes, al amparo de la regulación sanitaria Federal, Estatal y Municipal, para la inspección y buenas prácticas higiénicas en el manejo de productos cárnicos y responsabilidades de los servidores públicos.

Nota: No se cuenta con los datos de beneficiarios PROMUPINNA, toda vez que, las Inspecciones Sanitarias Externas se realizan a los establecimientos fijos, puntos itinerantes y transportes, directamente con los distribuidores, sin llegar de forma directa a los beneficiarios.

Datos PROMUPINNA: 0 beneficiados, de los cuales 0 son niñas y 0 niños; Presupuesto Programado: \$55,000.00, Presupuesto Ejercido: \$13,750.00

Nivel	Resumen Narrativo					
Actividad 4.2	LA 3 "Realizar 9,000 supervisiones para garantizar la inocuidad de los cárnicos de bovinos que se comercializan en el municipio de Puebla (1.9.1 PROMUPINNA) - PROMUPINNA			Estado	Satisfactorio	
Indicador	Número de supervisiones realizadas			Unidad de medida	Supervisión	
				Bajo demanda	No	

CALENDARIO													TOTAL
PROGRAMADO/ REALIZADO	ENE	FEB	MAR	ABR	MAY	JUN	JUL	AGO	SEP	OCT	NOV	DIC	
PROGRAMADO	750.00	750.00	750.00	750.00	750.00	750.00	750.00	750.00	750.00	750.00	750.00	750.00	9,000.00
REALIZADO	937.00	752.00	751.00	0.00	0.00	0.00	0.00	0.00	0.00	0.00	0.00	0.00	2,440.00

Programado al corte:	2,250.00	Avances al corte:	2,440.00	Eficacia:	108.44%
-----------------------------	----------	--------------------------	----------	------------------	---------

Comentarios adicionales a la Meta:

Con corte a marzo 2019, **se han realizado un total de 2,440 supervisiones de bovinos**, estas se llevan a cabo bajo un sistema estándar de inspección de productos cárnicos en el Municipio de Puebla, en establecimientos fijos, puntos itinerantes y transportes, al amparo de la regulación sanitaria Federal, Estatal y Municipal, para la inspección y buenas prácticas higiénicas en el manejo de productos cárnicos y responsabilidades de los servidores públicos.

Nota: No se cuenta con los datos de beneficiarios PROMUPINNA, toda vez que, las Inspecciones Sanitarias Externas se realizan a los establecimientos fijos, puntos itinerantes y transportes, directamente con los distribuidores, sin llegar de forma directa a los beneficiarios.

Datos PROMUPINNA: 0 beneficiados, de los cuales 0 son niñas y 0 niños; Presupuesto Programado: \$55,000.00, Presupuesto Ejercido: \$13,750.00

Nivel	Resumen Narrativo					
Actividad 4.3	LA 3 Realizar 6,000 supervisiones para garantizar la inocuidad de los cárnicos de aves que se comercializan en el municipio de Puebla (1.9.1 PROMUPINNA) - PROMUPINNA			Estado	Satisfactorio	
Indicador	Número de supervisiones realizadas			Unidad de medida	Supervisión	
				Bajo demanda	No	

CALENDARIO													TOTAL
PROGRAMADO/ REALIZADO	ENE	FEB	MAR	ABR	MAY	JUN	JUL	AGO	SEP	OCT	NOV	DIC	
PROGRAMADO	500.00	500.00	500.00	500.00	500.00	500.00	500.00	500.00	500.00	500.00	500.00	500.00	6,000.00
REALIZADO	536.00	500.00	500.00	0.00	0.00	0.00	0.00	0.00	0.00	0.00	0.00	0.00	1,536.00

Programado al corte:	1,500.00	Avances al corte:	1,536.00	Eficacia:	102.40%
-----------------------------	----------	--------------------------	----------	------------------	---------

Comentarios adicionales a la Meta:

Con corte a marzo 2019, **se han realizado un total de 1,536 supervisiones de aves**, estas se llevan a cabo bajo un sistema estándar de inspección de productos cárnicos en el Municipio de Puebla, en establecimientos fijos, puntos itinerantes y transportes, al amparo de la regulación sanitaria Federal, Estatal y Municipal, para la inspección y buenas prácticas higiénicas en el manejo de productos cárnicos y responsabilidades de los servidores públicos.

Nota: No se cuenta con los datos de beneficiarios PROMUPINNA, toda vez que, las Inspecciones Sanitarias Externas se realizan a los establecimientos fijos, puntos itinerantes y transportes, directamente con los distribuidores, sin llegar de forma directa a los beneficiarios.



Datos PROMUPINNA: 0 beneficiados, de los cuales 0 son niñas y 0 niños; Presupuesto Programado: \$55,000.00, Presupuesto Ejercido: \$13,750.00

Nivel	Resumen Narrativo			
Actividad 4.4	LA 4 Implementar 1 programa en coordinación con las instancias correspondientes, a efecto de detectar mataderos clandestinos (1.9.1 PROMUPINNA) - PROMUPINNA			Estado No Iniciado
Indicador	Número de programas implementados			Unidad de medida Programa Bajo demanda No

CALENDARIO													TOTAL
PROGRAMADO/ REALIZADO	ENE	FEB	MAR	ABR	MAY	JUN	JUL	AGO	SEP	OCT	NOV	DIC	
PROGRAMADO	0.00	0.00	0.00	0.00	0.00	0.00	0.00	0.00	1.00	0.00	0.00	0.00	1.00
REALIZADO	0.00	0.00	0.00	0.00	0.00	0.00	0.00	0.00	0.00	0.00	0.00	0.00	NI
Programado al corte:	0.00			Avances al corte:				NI		Eficacia:			NI

Comentarios adicionales a la Meta:

La implementación del programa está programada para el mes de septiembre, por lo que al corte la actividad se reporta como no iniciada y no fue sujeta a evaluación.

Nivel	Resumen Narrativo	Área funcional: E140133151503
Fin	3. Contribuir al desarrollo económico del municipio de Puebla, mediante estrategias de competitividad sustentables, innovadoras e incluyentes	
Propósito	3.15 Industrial de Abastos Puebla opera bajo la norma sanitaria TIF, que permite garantizar la inocuidad de la carne que se expende en los establecimientos del municipio de Puebla, protegiendo la salud de la población	
Componente 5	Sistema administrativo de Staff, implementado	Eficacia Anual: Satisfactorio 
Indicador	Porcentaje de solicitudes atendidas por el Staff	Eficacia Trimestral: Satisfactorio 

Tipo	Dimensión	Tipo de fórmula	Comportamiento	Frecuencia de Medición
Gestión	Eficacia	Porcentaje	Regular	Mensual
Responsable:	Coordinación General Administrativa			

No.	Variable	Unidad de Medida	Tipo de variable	
			Programado	Realizado
V1	Número de solicitudes a Staff atendidas	Solicitud	Fija	Acumulada
V2	Total de solicitudes a Staff recibidas	Solicitud	Fija	Acumulada

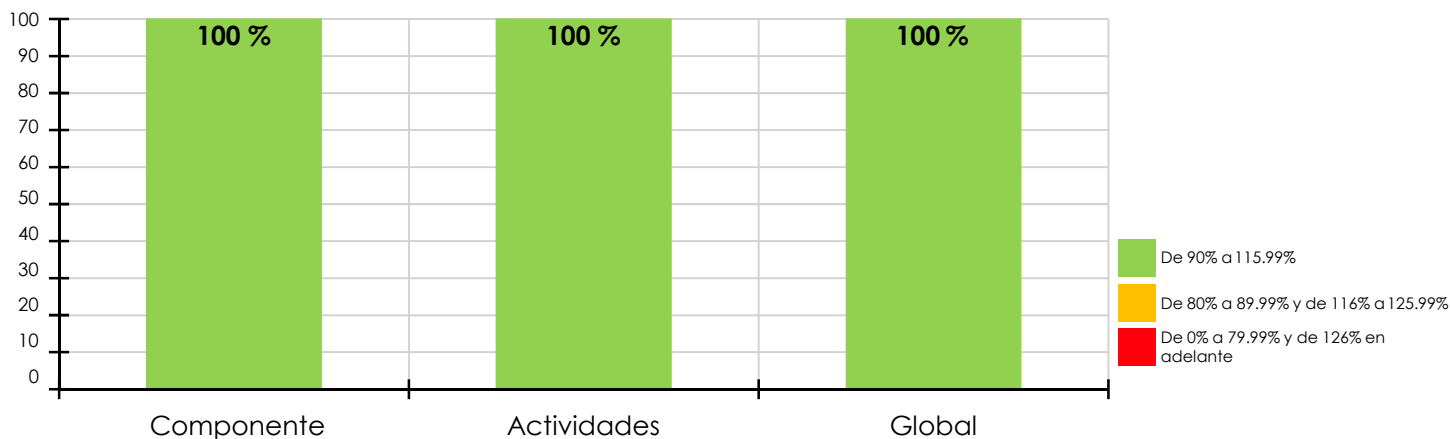
CALENDARIO-PROGRAMADO												Total	META	
ENE	FEB	MAR	ABR	MAY	JUN	JUL	AGO	SEP	OCT	NOV	DIC			
1.00	1.00	1.00	1.00	1.00	1.00	1.00	1.00	1.00	1.00	1.00	1.00	1.00	1.00	100.00
1.00	1.00	1.00	1.00	1.00	1.00	1.00	1.00	1.00	1.00	1.00	1.00	1.00	1.00	


CALENDARIO-REALIZADO												Total	Avance	
ENE	FEB	MAR	ABR	MAY	JUN	JUL	AGO	SEP	OCT	NOV	DIC			
21.00	12.00	14.00	0.00	0.00	0.00	0.00	0.00	0.00	0.00	0.00	0.00	0.00	47.00	100.00
21.00	12.00	14.00	0.00	0.00	0.00	0.00	0.00	0.00	0.00	0.00	0.00	0.00	47.00	

RESULTADOS DE LA EVALUACIÓN					
Eficacia del componente	100.00%	Eficacia de las actividades	100.00%	Eficacia global	100.00%

Comentarios adicionales a la Meta:

Al corte de marzo 2019, se atendieron un total de 47 solicitudes, de las cuales: 36 Jurídicas, 5 de Transparencia y los 6 reportes de nómina.

Desempeño del Componente y Actividades

Nivel	Resumen Narrativo		
Actividad 5.1	LA 8 Atender 180 solicitudes administrativas recibidas (Bajo demanda)		Estado Satisfactorio 
Indicador	Número de solicitudes administrativas atendidas		Unidad de medida Solicitud
			Bajo demanda Sí


CALENDARIO													
PROGRAMADO/ REALIZADO	ENE	FEB	MAR	ABR	MAY	JUN	JUL	AGO	SEP	OCT	NOV	DIC	TOTAL
PROGRAMADO	25.00	20.00	15.00	10.00	15.00	15.00	10.00	15.00	25.00	10.00	10.00	10.00	180.00
REALIZADO	0.00	0.00	0.00	0.00	0.00	0.00	0.00	0.00	0.00	0.00	0.00	0.00	NI

Programado al corte:	60.00	Avances al corte:	NI	Eficacia:	NI
----------------------	-------	-------------------	----	-----------	----

Comentarios adicionales a la Meta:

La actividad se encuentra bajo el Criterio 1.- "Bajo demanda"

En el periodo enero-marzo no hubo solicitudes administrativas, y dado que la actividad está bajo demanda se reporta como no iniciada por lo que no fue evaluada.

Nivel	Resumen Narrativo		
Actividad 5.2	LA 8 Atender 12 solicitudes jurídicas recibidas (Bajo demanda)		Estado Satisfactorio 
Indicador	Número de solicitudes jurídicas atendidas		Unidad de medida Solicitud
			Bajo demanda Sí


CALENDARIO													
PROGRAMADO/ REALIZADO	ENE	FEB	MAR	ABR	MAY	JUN	JUL	AGO	SEP	OCT	NOV	DIC	TOTAL
PROGRAMADO	7.00	0.00	1.00	0.00	1.00	0.00	1.00	0.00	1.00	0.00	1.00	0.00	12.00
REALIZADO	17.00	7.00	12.00	0.00	0.00	0.00	0.00	0.00	0.00	0.00	0.00	0.00	36.00

Programado al corte:	8.00	Avances al corte:	36.00	Eficacia:	450.00%
----------------------	------	-------------------	-------	-----------	---------

Comentarios adicionales a la Meta:

Actividad evaluada bajo Criterio 1 "Bajo Demanda".

Al corte del mes de marzo 2019, se han atendido 36 solicitudes jurídicas, se atienden todas las solicitudes que se reciben en el Departamento de Área Jurídica, siendo las mas comunes: Revisión de oficios de comisión, revisión de actas de inspección y vigilancia, reportes mensuales de actualización de información (Transparencia), Sesiones de consejo, Tramites de nombramiento ante Consejería Jurídica, Versiones públicas de contratos, oficios de visita de inspección sanitaria externa, respuesta a oficios recibidos de la Auditoría Superior del Estado, Respuestas a oficios recibidos de las dependencias del H. Ayuntamiento, seguimiento a asuntos laborales.

Nivel	Resumen Narrativo		
Actividad 5.3	LA 8 Atender 24 solicitudes de transparencia recibidas por la UT (Bajo demanda)		Estado Satisfactorio 
Indicador	Número de solicitudes de transparencia atendidas		Unidad de medida Solicitud
			Bajo demanda Sí


CALENDARIO													
PROGRAMADO/ REALIZADO	ENE	FEB	MAR	ABR	MAY	JUN	JUL	AGO	SEP	OCT	NOV	DIC	TOTAL
PROGRAMADO	2.00	2.00	2.00	2.00	2.00	2.00	2.00	2.00	2.00	2.00	2.00	2.00	24.00
REALIZADO	2.00	3.00	0.00	0.00	0.00	0.00	0.00	0.00	0.00	0.00	0.00	0.00	5.00

Programado al corte:	6.00	Avances al corte:	5.00	Eficacia:	83.33%
----------------------	------	-------------------	------	-----------	--------

Comentarios adicionales a la Meta:

Actividad evaluada bajo Criterio 1 "Bajo Demanda".

Al corte de marzo 2019, se atendieron 5 solicitudes de Transparencia. Las cuales fueron: Folio 005219 Gastos variados del periodo enero - diciembre 2018, Folio 0055919 Publicación de la ley de ingresos para el municipio de Puebla ejercicio fiscal 2019, Folio 00151319 Cargo, función y sueldos de Pedro Gómez Castillo y Rafael Quiroz Escalona, Folio 00168019 Contratos con Juan Gerardo Vargas Pino en los años 2015 a 2018, Folio 00192719 Información referente al parque vehicular.

Nivel	Resumen Narrativo		
Actividad 5.4	LA 8 Realizar 25 pagos de la nómina	Estado	No Inicializado 
Indicador	Número de pagos realizados	Unidad de medida	Pago
		Bajo demanda	No

CALENDARIO													TOTAL
PROGRAMADO/ REALIZADO	ENE	FEB	MAR	ABR	MAY	JUN	JUL	AGO	SEP	OCT	NOV	DIC	
PROGRAMADO	2.00	2.00	2.00	2.00	2.00	2.00	2.00	2.00	2.00	2.00	2.00	3.00	25.00
REALIZADO	2.00	2.00	2.00	0.00	0.00	0.00	0.00	0.00	0.00	0.00	0.00	0.00	6.00
Programado al corte:	6.00			Avances al corte:	6.00			Eficacia:	100.00%				

Comentarios adicionales a la Meta:

Al corte del mes de marzo 2019, se han realizado un total de 6 reportes de pagos de nómina con tickets emitidos y firmados desglosados de la siguiente forma:

- Enero: 1er. Quincena, 130 tickets emitidos y firmados. 2da. Quincena, 133 tickets emitidos y firmados.
- Febrero: 1er. Quincena, 133 tickets emitidos y firmados. 2da. Quincena, 136 tickets emitidos y firmados.
- Marzo: 1er. Quincena, 134 tickets emitidos y firmados. 2da. Quincena, 190 tickets emitidos y firmados.