

INDUSTRIAL DE ABASTOS PUEBLA

Estado de Situación Financiera Detallado - LDF


Al 31 de diciembre de 2018 y al 30 de junio de 2019
(PESOS)


Concepto	30-jun-19	31-dic-18	Concepto	30-jun-19	31-dic-18
ACTIVO			PASIVO		
Activo Circulante			Pasivo Circulante		
Efectivo y Equivalentes	12,079,224.24	1,515,624.74	Cuentas por Pagar a Corto Plazo	5,055,082.79	4,951,793.01
Efectivo	10,369.09	46,956.29	Servicios Personales por Pagar a Corto Plazo	74,184.13	77,021.56
Bancos/Tesorería	68,180.28	1,468,668.45	Proveedores por Pagar a Corto Plazo	2,576,206.92	2,146,543.03
Bancos/Dependencias y Otros	0.00	0.00	Contratistas por Obras Públicas por Pagar a Corto Plazo	0.00	0.00
Inversiones Temporales (Hasta 3 meses)	12,000,674.87	0.00	Participaciones y Aportaciones por Pagar a Corto Plazo	0.00	0.00
Fondos con Afectación Específica	0.00	0.00	Transferencias Otorgadas por Pagar a Corto Plazo	0.00	0.00
Depósitos de Fondos de Terceros en Garantía y/o Administración	0.00	0.00	Intereses, Comisiones y Otros Gastos de la Deuda Pública por Pagar a Corto Plazo	0.00	0.00
Otros Efectivos y Equivalentes	0.00	0.00	Retenciones y Contribuciones por Pagar a Corto Plazo	2,404,691.74	2,728,228.42
Derechos a Recibir Efectivo o Equivalentes	2,481,117.85	1,740,159.62	Devoluciones de la Ley de Ingresos por Pagar a Corto Plazo	0.00	0.00
Inversiones Financieras de Corto Plazo	0.00	0.00	Otras Cuentas por Pagar a Corto Plazo	0.00	0.00
Cuentas por Cobrar a Corto Plazo	35,750.77	15,315.76	Documentos por Pagar a Corto Plazo	0.00	0.00
Deudores Diversos por Cobrar a Corto Plazo	185,605.98	23,780.63	Documentos Comerciales por Pagar a Corto Plazo	0.00	0.00
Ingresos por Recuperar a Corto Plazo	2,259,761.10	1,701,063.23	Documentos con Contratistas por Obras Públicas por Pagar a Corto Plazo	0.00	0.00
Deudores por Anticipos de la Tesorería a Corto Plazo	0.00	0.00	Otros Documentos por Pagar a Corto Plazo	0.00	0.00
Préstamos Otorgados a Corto Plazo	0.00	0.00	Porción a Corto Plazo de la Deuda Pública a Largo Plazo	0.00	0.00
Otros Derechos a Recibir Efectivo o Equivalentes a Corto Plazo	0.00	0.00	Porción a Corto Plazo de la Deuda Pública	0.00	0.00
Derechos a Recibir Bienes o Servicios	454,034.05	6,084.10	Porción a Corto Plazo de Arrendamiento Financiero	0.00	0.00
Anticipo a Proveedores por Adquisición de Bienes y Prestación de Servicios a Corto Plazo	38,894.35	4,944.40	Títulos y Valores a Corto Plazo	0.00	0.00
Anticipo a Proveedores por Adquisición de Bienes Inmuebles y Muebles a Corto Plazo	1,139.70	1,139.70			
Anticipo a Proveedores por Adquisición de Bienes Intangibles a Corto Plazo	0.00	0.00	Pasivos Diferidos a Corto Plazo	0.00	0.00
Anticipo a Contratistas por Obras Públicas a Corto Plazo	414,000.00	0.00	Ingresos Cobrados por Adelantado a Corto Plazo	0.00	0.00
Otros Derechos a Recibir Bienes o Servicios a Corto Plazo	0.00	0.00	Intereses Cobrados por Adelantado a Corto Plazo	0.00	0.00
Inventarios	0.00	0.00	Otros Pasivos Diferidos a Corto Plazo	0.00	0.00
Inventario de Mercancías para Venta	0.00	0.00	Fondos y Bienes de Terceros en Garantía y/o Administración a Corto Plazo	0.00	0.00
Inventario de Mercancías Terminadas	0.00	0.00	Fondos en Garantía a Corto Plazo	0.00	0.00
Inventario de Mercancías en Proceso de Elaboración	0.00	0.00	Fondos en Administración a Corto Plazo	0.00	0.00
Inventario de Materias Primas, Materiales y Suministros para Producción	0.00	0.00	Fondos Contingentes a Corto Plazo	0.00	0.00
Bienes en Tránsito	0.00	0.00	Fondos de Fideicomisos, Mandatos y Contratos Análogos a Corto Plazo	0.00	0.00
Almacenes	13,019.92	13,019.92	Otros Fondos de Terceros en Garantía y/o Administración a Corto Plazo	0.00	0.00
			Valores y Bienes en Garantía a Corto Plazo	0.00	0.00
Estimación por Pérdida o Deterioro de Activos Circulantes	0.00	0.00	Provisiones a Corto Plazo	0.00	0.00
Estimaciones para Cuentas Incobrables por Derechos a Recibir Efectivo o Equivalentes	0.00	0.00	Provisión para Demandas y Juicios a Corto Plazo	0.00	0.00
Estimación por Deterioro de Inventarios	0.00	0.00	Provisión para Contingencias a Corto Plazo	0.00	0.00
Otros Activos Circulantes	0.00	0.00	Otras Provisiones a Corto Plazo	0.00	0.00
Valores en Garantía	0.00	0.00	Otros Pasivos a Corto Plazo	368,291.51	359,594.46
Bienes en Garantía (excluye depósitos de fondos)	0.00	0.00	Ingresos por Clasificar	8,524.95	8,524.95
Bienes Derivados de Embargos, Decomisos, Aseguramientos y Dación en Pago	0.00	0.00	Recaudación por Participar	0.00	0.00
Adquisición con Fondos de Terceros	0.00	0.00	Otros Pasivos Circulantes	359,766.56	351,069.51
Total de Activos Circulantes	15,027,396.06	3,274,888.38	Total de Pasivos Circulantes	5,423,374.30	5,311,387.47
Activo No Circulante			Pasivo No Circulante		
Inversiones Financieras a Largo Plazo	0.00	0.00	Cuentas por Pagar a Largo Plazo	0.00	0.00
Derechos a Recibir Efectivo o Equivalentes a Largo Plazo	0.00	0.00	Documentos por Pagar a Largo Plazo	0.00	0.00
Bienes Inmuebles, Infraestructura y Construcciones en Proceso	34,446,849.59	34,446,849.59	Deuda Pública a Largo Plazo	0.00	0.00
Bienes Muebles	7,976,409.96	7,945,412.24	Pasivos Diferidos a Largo Plazo	0.00	0.00
Activos Intangibles	99,683.12	99,683.12	Fondos y Bienes de Terceros en Garantía y/o Administración a Largo Plazo	0.00	0.00
Depreciación, Deterioro y Amortización Acumulada de Bienes	-2,148,976.51	-1,716,157.98			


INDUSTRIAL DE ABASTOS PUEBLA
Estado de Situación Financiera Detallado - LDF

Al 31 de diciembre de 2018 y al 30 de junio de 2019
(PESOS)

Concepto	30-jun-19	31-dic-18	Concepto	30-jun-19	31-dic-18
Activos Diferidos	76,554.00	76,554.00	Provisiones a Largo Plazo	0.00	0.00
Estimación por Pérdida o Deterioro de Activos no Circulantes	0.00	0.00			
Otros Activos no Circulantes	0.00	0.00	Total de Pasivos No Circulantes	0.00	0.00
Total de Activos No Circulantes	40,450,520.16	40,852,340.97	Total del Pasivo	5,423,374.30	5,311,387.47
Total del Activo	55,477,916.22	44,127,229.35	HACIENDA PÚBLICA/PATRIMONIO		
			Hacienda Pública/Patrimonio Contribuido	41,886,993.15	41,886,993.15
			Aportaciones		
			Donaciones de Capital		
			Actualización de la Hacienda Pública/Patrimonio	41,886,993.15	41,886,993.15
			Hacienda Pública/Patrimonio Generado	8,167,548.77	-3,071,151.27
			Resultados del Ejercicio (Ahorro/ Desahorro)	11,238,700.04	-437,896.02
			Resultados de Ejercicios Anteriores	-2,695,504.62	-2,257,608.60
			Revalúos	0.00	0.00
			Reservas	0.00	0.00
			Rectificaciones de Resultados de Ejercicios Anteriores	-375,646.65	-375,646.65
			Exceso o Insuficiencia en la Actualización de la Hacienda Pública/Patrimonio	0.00	0.00
			Resultado por Posición Monetaria	0.00	0.00
			Resultado por Tenencia de Activos no Monetarios	0.00	0.00
			Total Hacienda Pública/Patrimonio	50,054,541.92	38,815,841.88
			Total del Pasivo y Hacienda Pública/Patrimonio	55,477,916.22	44,127,229.35


LIC. RAUL CORONA FLORES
ADMINISTRADOR GENERAL


C.P. LIANA BOTIS FLORES
COORDINADORA GENERAL ADMINISTRATIVA


C.P. RENÉ ALEJANDRO ANÉLES VÁZQUEZ
JEFE DE DEPTO. DE RECURSOS FINANCIEROS


INDUSTRIAL DE ABASTOS PUEBLA
Informe Analítico de la Deuda Pública y Otros Pasivos - LDF
Del 01 de enero al 30 de junio de 2019
(PESOS)


Denominación de la Deuda Pública y Otros Pasivos	Saldo al 31 de diciembre de 2018	Disposiciones del Período	Amortizaciones del Período	Revaluaciones, Reclasificaciones y Otros Ajustes	Saldo Final del Período	Pago de Intereses del Período	Pago de Comisiones y demás costos asociados durante el Período
Deuda Pública	0.00	0.00	0.00	0.00	0.00	0.00	0.00
Corto Plazo	0.00	0.00	0.00	0.00	0.00	0.00	0.00
Instituciones de Crédito	0.00	0.00	0.00	0.00	0.00	0.00	0.00
Títulos y Valores	0.00	0.00	0.00	0.00	0.00	0.00	0.00
Arrendamientos Financieros	0.00	0.00	0.00	0.00	0.00	0.00	0.00
Largo Plazo	0.00	0.00	0.00	0.00	0.00	0.00	0.00
Instituciones de Crédito	0.00	0.00	0.00	0.00	0.00	0.00	0.00
Títulos y Valores	0.00	0.00	0.00	0.00	0.00	0.00	0.00
Arrendamientos Financieros	0.00	0.00	0.00	0.00	0.00	0.00	0.00
Otros Pasivos	5,311,387.47				5,423,374.30		
Total de la Deuda Pública y Otros Pasivos	5,311,387.47	0.00	0.00	0.00	5,423,374.30	0.00	0.00
Deuda Contingente ¹ (informativo)							
Deuda Contingente 1	0.00	0.00	0.00	0.00	0.00	0.00	0.00
Deuda Contingente 2	0.00	0.00	0.00	0.00	0.00	0.00	0.00
Deuda Contingente XX	0.00	0.00	0.00	0.00	0.00	0.00	0.00
Valor de Instrumentos Bono Cupón Cero ² (Informativo)							
Instrumento Bono Cupón Cero 1	0.00	0.00	0.00	0.00	0.00	0.00	0.00
Instrumento Bono Cupón Cero 2	0.00	0.00	0.00	0.00	0.00	0.00	0.00
Instrumento Bono Cupón Cero XX	0.00	0.00	0.00	0.00	0.00	0.00	0.00


¹ Se refiere a cualquier financiamiento sin fuente o garantía de pago definida, que sea asumida de manera solidaria o subsidiaria por las Entidades Federativas con sus Municipios, organismos descentralizados y empresas de participación estatal mayoritaria y fideicomisos, locales o municipales, y por los Municipios con sus respectivos organismos descentralizados y empresas de participación municipal mayoritaria.

² Se refiere al valor del Bono Cupón Cero que respalda el pago de los créditos asociados al mismo (Activo).

Obligaciones a Corto Plazo	Monto Contratado	Plazo Pactado	Tasa de Interés	Comisiones y Costos Relacionados	Tasa Efectiva
Obligaciones a Corto Plazo (Informativo)					
Crédito 1	0.00	0.00	0.00	0.00	0.00
Crédito 2	0.00	0.00	0.00	0.00	0.00
Crédito XX	0.00	0.00	0.00	0.00	0.00


 LIC. RAUL CORONA FLORES
 ADMINISTRADOR GENERAL



 C.P. LILIANA BOTIS FLORES
 COORDINADORA GENERAL ADMINISTRATIVA



 C.P. RENÉ ALEJANDRO ANGELES VÁZQUEZ
 JEFE DE DEPTO. DE RECURSOS FINANCIEROS


CLAVE: 90/02

INDUSTRIAL DE ABASTOS PUEBLA
Informe Analítico de Obligaciones Diferentes de Financiamientos - LDF
 Del 1 de enero al 30 de junio de 2019
 (PESOS)

Denominación de las Obligaciones Diferentes de Financiamiento	Fecha del Contrato	Fecha de inicio de operación del proyecto	Fecha de vencimiento	Monto de la inversión pactado	Plazo Pactado	Monto promedio mensual del pago de la contraprestación	Monto promedio mensual del pago de la contraprestación correspondiente al pago de inversión	Monto pagado de la inversión al 31 de marzo de 2019	Monto pagado de la inversión actualizado al 31 de marzo de 2019	Saldo pendiente por pagar de la inversión al 31 de marzo de 2019
Asociaciones Público Privadas				0.00		0.00	0.00	0.00	0.00	0.00
APP 1				0.00		0.00	0.00	0.00	0.00	0.00
APP 2				0.00		0.00	0.00	0.00	0.00	0.00
APP 3				0.00		0.00	0.00	0.00	0.00	0.00
APP XX				0.00		0.00	0.00	0.00	0.00	0.00
Otros Instrumentos				0.00		0.00	0.00	0.00	0.00	0.00
Otro Instrumento 1				0.00		0.00	0.00	0.00	0.00	0.00
Otro Instrumento 2				0.00		0.00	0.00	0.00	0.00	0.00
Otro Instrumento 3				0.00		0.00	0.00	0.00	0.00	0.00
Otro Instrumento XX				0.00		0.00	0.00	0.00	0.00	0.00
Total de Obligaciones Diferentes de Financiamiento				0.00		0.00	0.00	0.00	0.00	0.00


 LIC. RAÚL CORONA FLORES
 ADMINISTRADOR GENERAL


 C.P. LILIANA BOTIS FLORES
 COORDINADORA GENERAL ADMINISTRATIVA


 C.P. RENÉ ALEJANDRO ANGELES VÁZQUEZ
 JEFE DE DEPTO. DE RECURSOS FINANCIEROS

INDUSTRIAL DE ABASTOS PUEBLA
Balance Presupuestario - LDF
 Del 01 de enero al 30 de junio de 2019
 (PESOS)

Concepto	Estimado/ Aprobado	Devengado	Recaudado/ Pagado
Ingresos Totales	27,230,000.00	24,230,816.07	23,451,210.90
Ingresos de Libre Disposición	27,230,000.00	24,230,816.07	23,451,210.90
Transferencias Federales Etiquetadas	0.00	0.00	0.00
Financiamiento Neto	0.00	0.00	0.00
Egresos Presupuestarios	27,230,000.00	12,590,295.22	11,111,091.83
Gasto No Etiquetado (sin incluir Amortización de la Deuda Pública)	27,230,000.00	12,590,295.22	11,111,091.83
Gasto Etiquetado (sin incluir Amortización de la Deuda Pública)	0.00	0.00	0.00
Remanentes del Ejercicio Anterior	0.00	0.00	0.00
Remanentes de Ingresos de Libre Disposición aplicados en el periodo	0.00	0.00	0.00
Remanentes de Transferencias Federales Etiquetadas aplicados en el periodo	0.00	0.00	0.00
Balance Presupuestario	0.00	11,640,520.85	12,340,119.07
Balance Presupuestario sin Financiamiento Neto	0.00	11,640,520.85	12,340,119.07
Balance Presupuestario sin Financiamiento Neto y sin Remanentes del Ejercicio Anterior	0.00	11,640,520.85	12,340,119.07

Concepto	Aprobado	Devengado	Pagado
Intereses, Comisiones y Gastos de la Deuda	0.00	0.00	0.00
Intereses, Comisiones y Gastos de la Deuda con Gasto No Etiquetado	0.00	0.00	0.00
Intereses, Comisiones y Gastos de la Deuda con Gasto Etiquetado	0.00	0.00	0.00
Balance Primario	0.00	11,640,520.85	12,340,119.07

Concepto	Estimado/ Aprobado	Devengado	Recaudado/ Pagado
Financiamiento	0.00	0.00	0.00
Financiamiento con Fuente de Pago de Ingresos de Libre Disposición	0.00	0.00	0.00
Financiamiento con Fuente de Pago de Transferencias Federales etiquetadas	0.00	0.00	0.00
Amortización de la Deuda	0.00	0.00	0.00
Amortización de la Deuda Pública con Gasto No Etiquetado	0.00	0.00	0.00
Amortización de la Deuda Pública con Gasto Etiquetado	0.00	0.00	0.00
Financiamiento Neto	0.00	0.00	0.00

Concepto	Estimado/ Aprobado	Devengado	Recaudado/ Pagado
Ingresos de Libre Disposición	27,230,000.00	24,230,816.07	23,451,210.90
Financiamiento Neto con Fuente de Pago de Ingresos de Libre Disposición	0.00	0.00	0.00
Financiamiento con Fuente de Pago de Ingresos de Libre Disposición	0.00	0.00	0.00
Amortización de la Deuda Pública con Gasto No Etiquetado	0.00	0.00	0.00
Gasto No Etiquetado (sin incluir Amortización de la Deuda Pública)	27,230,000.00	12,590,295.22	11,111,091.83
Remanentes de Ingresos de Libre Disposición aplicados en el periodo	0.00	0.00	0.00
Balance Presupuestario de Recursos Disponibles	0.00	11,640,520.85	12,340,119.07
Balance Presupuestario de Recursos Disponibles sin Financiamiento Neto	0.00	11,640,520.85	12,340,119.07

Concepto	Estimado/ Aprobado	Devengado	Recaudado/ Pagado
Transferencias Federales Etiquetadas	\$0.00	\$0.00	\$0.00
Financiamiento Neto con Fuente de Pago de Transferencias Federales Etiquetadas	\$0.00	\$0.00	\$0.00
Financiamiento con Fuente de Pago de Transferencias Federales etiquetadas	\$0.00	\$0.00	\$0.00
Amortización de la Deuda Pública con Gasto Etiquetado	\$0.00	\$0.00	\$0.00
Gasto Etiquetado (sin incluir Amortización de la Deuda Pública)	\$0.00	\$0.00	\$0.00
Remanentes de Transferencias Federales Etiquetadas aplicados en el periodo	\$0.00	\$0.00	\$0.00
Balance Presupuestario de Recursos Etiquetados	\$0.00	\$0.00	\$0.00
Balance Presupuestario de Recursos Etiquetados sin Financiamiento Neto	\$0.00	\$0.00	\$0.00


 LIC. RAUL CORONA FLORES
 ADMINISTRADOR GENERAL


 C.P. LILIANA BOTIS FLORES
 COORDINADORA GENERAL ADMINISTRATIVA


 C.P. RENE ALEJANDRO ANGELES VÁZQUEZ
 JEFE DE DEPTO. DE RECURSOS FINANCIEROS

CLAVE: 90/02

INDUSTRIAL DE ABASTOS PUEBLA
Estado Analítico de Ingresos Detallado - LDF
Del 1 de enero al 30 de junio de 2019
(PESOS)


Concepto	Ingreso			Recaudado	Diferencia
	Estimado	Ampliaciones/ (Reducciones)	Modificado		
Ingresos de Libre Disposición					
Impuestos	0.00	0.00	0.00	0.00	0.00
Cuotas y Aportaciones de Seguridad Social	0.00	0.00	0.00	0.00	0.00
Contribuciones de Mejoras	0.00	0.00	0.00	0.00	0.00
Derechos	18,230,000.00	0.00	18,230,000.00	6,891,306.23	-12,118,298.94
Productos	0.00	0.00	0.00	0.00	0.00
Aprovechamientos	0.00	0.00	0.00	0.00	0.00
Ingresos por Ventas de Bienes y Servicios	0.00	0.00	0.00	0.00	0.00
Participaciones	0.00	0.00	0.00	0.00	0.00
Fondo General de Participaciones	0.00	0.00	0.00	0.00	0.00
Fondo de Fomento Municipal	0.00	0.00	0.00	0.00	0.00
Fondo de Fiscalización y Recaudación	0.00	0.00	0.00	0.00	0.00
Fondo de Compensación	0.00	0.00	0.00	0.00	0.00
Fondo de Extracción de Hidrocarburos	0.00	0.00	0.00	0.00	0.00
Impuesto Especial Sobre Producción y Servicios	0.00	0.00	0.00	0.00	0.00
0.136% de la Recaudación Federal Participable	0.00	0.00	0.00	0.00	0.00
3.17% Sobre Extracción de Petróleo	0.00	0.00	0.00	0.00	0.00
Gasolinas y Diésel	0.00	0.00	0.00	0.00	0.00
Fondo del Impuesto Sobre la Renta	0.00	0.00	0.00	0.00	0.00
Fondo de Estabilización de los Ingresos de las Entidades Federativas	0.00	0.00	0.00	0.00	0.00
Incentivos Derivados de la Colaboración Fiscal	0.00	0.00	0.00	0.00	0.00
Tenencia o Uso de Vehículos	0.00	0.00	0.00	0.00	0.00
Fondo de Compensación ISAN	0.00	0.00	0.00	0.00	0.00
Impuesto Sobre Automóviles Nuevos	0.00	0.00	0.00	0.00	0.00
Fondo de Compensación de Repecos-Intermedios	0.00	0.00	0.00	0.00	0.00
Otros Incentivos Económicos	0.00	0.00	0.00	0.00	0.00
Transferencias y Asignaciones	9,000,000.00	12,492,043.84	21,492,043.84	17,339,509.84	8,339,509.84
Convenios	0.00	0.00	0.00	0.00	0.00
Otros Convenios y Subsidios					
Otros Ingresos de Libre Disposición	0.00	0.00	0.00	0.00	0.00
Participaciones en Ingresos Locales					
Otros Ingresos de Libre Disposición					
Total de Ingresos de Libre Disposición	27,230,000.00	12,492,043.84	39,722,043.84	24,230,816.07	-3,778,789.10
Ingresos Excedentes de Ingresos de Libre Disposición					
Transferencias Federales Etiquetadas					
Aportaciones	0.00	0.00	0.00	0.00	0.00
Fondo de Aportaciones para la Nómina Educativa y Gasto Operativo	0.00	0.00	0.00	0.00	0.00
Fondo de Aportaciones para los Servicios de Salud	0.00	0.00	0.00	0.00	0.00
Fondo de Aportaciones para la Infraestructura Social	0.00	0.00	0.00	0.00	0.00
Fondo de Aportaciones para el Fortalecimiento de los Municipios y de las Demarcaciones Territoriales del Distrito Federal	0.00	0.00	0.00	0.00	0.00
Fondo de Aportaciones Múltiples	0.00	0.00	0.00	0.00	0.00
Fondo de Aportaciones para la Educación Tecnológica y de Adultos	0.00	0.00	0.00	0.00	0.00
Fondo de Aportaciones para la Seguridad Pública de los Estados y del Distrito Federal	0.00	0.00	0.00	0.00	0.00
Fondo de Aportaciones para el Fortalecimiento de las Entidades Federativas	0.00	0.00	0.00	0.00	0.00
Convenios	0.00	0.00	0.00	0.00	0.00
Convenios de Protección Social en Salud	0.00	0.00	0.00	0.00	0.00
Convenios de Descentralización	0.00	0.00	0.00	0.00	0.00
Convenios de Reasignación	0.00	0.00	0.00	0.00	0.00
Otros Convenios y Subsidios	0.00	0.00	0.00	0.00	0.00
Fondos Distintos de Aportaciones	0.00	0.00	0.00	0.00	0.00
Fondo para Entidades Federativas y Municipios Productores de Hidrocarburos	0.00	0.00	0.00	0.00	0.00
Fondo Minero	0.00	0.00	0.00	0.00	0.00
Transferencias, Subsidios y Subvenciones, y Pensiones y Jubilaciones	0.00	0.00	0.00	0.00	0.00
Otras Transferencias Federales Etiquetadas	0.00	0.00	0.00	0.00	0.00
Total de Transferencias Federales Etiquetadas	0.00	0.00	0.00	0.00	0.00
Ingresos Derivados de Financiamientos	0.00	0.00	0.00	0.00	0.00
Ingresos Derivados de Financiamientos	0.00	0.00	0.00	0.00	0.00
Total de Ingresos	27,230,000.00	12,492,043.84	39,722,043.84	24,230,816.07	-3,778,789.10
Datos Informativos					
1. Ingresos Derivados de Financiamientos con Fuente de Pago de Ingresos de Libre Disposición	0.00	0.00	0.00	0.00	0.00


CLAVE: 90/02

INDUSTRIAL DE ABASTOS PUEBLA
Estado Analítico de Ingresos Detallado - LDF
Del 1 de enero al 30 de junio de 2019
(PESOS)


Concepto	Estimado	Ampliaciones/ (Reducciones)	Ingreso		Recaudado	Diferencia
			Modificado	Devengado		
2. Ingresos Derivados de Financiamientos con Fuente de Pago de Transferencias Federales Etiquetadas	0.00	0.00	0.00	0.00	0.00	0.00
Ingresos Derivados de Financiamientos	0.00	0.00	0.00	0.00	0.00	0.00



LIC. RAUL CORONA FLORES
ADMINISTRADOR GENERAL



C.P. LIANA BOTIS FLORES
COORDINADORA GENERAL ADMINISTRATIVA


C.P. RENÉ ALEJANDRO ANGELES VÁZQUEZ
JEFE DE DEPTO. DE RECURSOS FINANCIEROS

Concepto	Aprobado	Ampliaciones/ (Reducciones)	Modificado	Devengado	Pagado	Subejercicio
Alimentos y Utensilios	0.00	0.00	0.00	0.00	0.00	0.00
Materias Primas y Materiales de Producción y Comercialización	0.00	0.00	0.00	0.00	0.00	0.00
Materiales y Artículos de Construcción y de Reparación	0.00	0.00	0.00	0.00	0.00	0.00
Productos Químicos, Farmacéuticos y de Laboratorio	0.00	0.00	0.00	0.00	0.00	0.00
Combustibles, Lubrificantes y Aditivos	0.00	0.00	0.00	0.00	0.00	0.00
Vestuario, Blancos, Prendas de Protección y Artículos Deportivos	0.00	0.00	0.00	0.00	0.00	0.00
Materiales y Suministros Para Seguridad	0.00	0.00	0.00	0.00	0.00	0.00
Herramientas, Refacciones y Accesorios Menores	0.00	0.00	0.00	0.00	0.00	0.00
Servicios Generales	0.00	0.00	0.00	0.00	0.00	0.00
Servicios Básicos	0.00	0.00	0.00	0.00	0.00	0.00
Servicios de Arrendamiento	0.00	0.00	0.00	0.00	0.00	0.00
Servicios Profesionales, Científicos, Técnicos y Otros Servicios	0.00	0.00	0.00	0.00	0.00	0.00
Servicios Financieros, Bancarios y Comerciales	0.00	0.00	0.00	0.00	0.00	0.00
Servicios de Instalación, Reparación, Mantenimiento y Conservación	0.00	0.00	0.00	0.00	0.00	0.00
Servicios de Comunicación Social y Publicidad	0.00	0.00	0.00	0.00	0.00	0.00
Servicios de Traslado y Viáticos	0.00	0.00	0.00	0.00	0.00	0.00
Servicios Oficiales	0.00	0.00	0.00	0.00	0.00	0.00
Otros Servicios Generales	0.00	0.00	0.00	0.00	0.00	0.00
Transferencias, Asignaciones, Subsidios y Otras Ayudas	0.00	0.00	0.00	0.00	0.00	0.00
Transferencias Internas y Asignaciones al Sector Público	0.00	0.00	0.00	0.00	0.00	0.00
Transferencias al Resto del Sector Público	0.00	0.00	0.00	0.00	0.00	0.00
Subsidios y Subvenciones	0.00	0.00	0.00	0.00	0.00	0.00
Ayudas Sociales	0.00	0.00	0.00	0.00	0.00	0.00
Pensiones y Jubilaciones	0.00	0.00	0.00	0.00	0.00	0.00
Transferencias a Fideicomisos, Mandatos y Otros Análogos	0.00	0.00	0.00	0.00	0.00	0.00
Transferencias a la Seguridad Social	0.00	0.00	0.00	0.00	0.00	0.00
Donativos	0.00	0.00	0.00	0.00	0.00	0.00
Transferencias al Exterior	0.00	0.00	0.00	0.00	0.00	0.00
Bienes Muebles, Inmuebles e Intangibles	0.00	0.00	0.00	0.00	0.00	0.00
Mobiliario y Equipo de Administración	0.00	0.00	0.00	0.00	0.00	0.00
Mobiliario y Equipo Educativo y Recreativo	0.00	0.00	0.00	0.00	0.00	0.00
Equipo e Instrumental Médico y de Laboratorio	0.00	0.00	0.00	0.00	0.00	0.00
Vehículos y Equipo de Transporte	0.00	0.00	0.00	0.00	0.00	0.00
Equipo de Defensa y Seguridad	0.00	0.00	0.00	0.00	0.00	0.00
Maquinaria, Otros Equipos y Herramientas	0.00	0.00	0.00	0.00	0.00	0.00
Activos Biológicos	0.00	0.00	0.00	0.00	0.00	0.00
Bienes Inmuebles	0.00	0.00	0.00	0.00	0.00	0.00
Activos Intangibles	0.00	0.00	0.00	0.00	0.00	0.00
Inversión Pública	0.00	0.00	0.00	0.00	0.00	0.00
Obra Pública en Bienes de Dominio Público	0.00	0.00	0.00	0.00	0.00	0.00
Obra Pública en Bienes Propios	0.00	0.00	0.00	0.00	0.00	0.00
Proyectos Productivos y Acciones de Fomento	0.00	0.00	0.00	0.00	0.00	0.00
Inversiones Financieras y Otras Provisiones	0.00	0.00	0.00	0.00	0.00	0.00
Inversiones Para el Fomento de Actividades Productivas	0.00	0.00	0.00	0.00	0.00	0.00
Acciones y Participaciones de Capital	0.00	0.00	0.00	0.00	0.00	0.00
Compra de Títulos y Valores	0.00	0.00	0.00	0.00	0.00	0.00
Concesión de Préstamos	0.00	0.00	0.00	0.00	0.00	0.00
Inversiones en Fideicomisos, Mandatos y Otros Análogos	0.00	0.00	0.00	0.00	0.00	0.00
Fideicomiso de Desastres Naturales (Informativo)	0.00	0.00	0.00	0.00	0.00	0.00
Otras Inversiones Financieras	0.00	0.00	0.00	0.00	0.00	0.00
Provisiones para Contingencias y Otras Erogaciones Especiales	0.00	0.00	0.00	0.00	0.00	0.00
Participaciones y Aportaciones	0.00	0.00	0.00	0.00	0.00	0.00
Participaciones	0.00	0.00	0.00	0.00	0.00	0.00
Aportaciones	0.00	0.00	0.00	0.00	0.00	0.00
Convenios	0.00	0.00	0.00	0.00	0.00	0.00
Deuda Pública	0.00	0.00	0.00	0.00	0.00	0.00
Amortización de la Deuda Pública	0.00	0.00	0.00	0.00	0.00	0.00
Intereses de la Deuda Pública	0.00	0.00	0.00	0.00	0.00	0.00
Comisiones de la Deuda Pública	0.00	0.00	0.00	0.00	0.00	0.00
Gastos de la Deuda Pública	0.00	0.00	0.00	0.00	0.00	0.00
Costo por Coberturas	0.00	0.00	0.00	0.00	0.00	0.00
Apoyos Financieros	0.00	0.00	0.00	0.00	0.00	0.00
Adeudos de Ejercicios Fiscales Anteriores (ADEFAS)	0.00	0.00	0.00	0.00	0.00	0.00
Total de Egresos	27,230,000.00	3,182,043.84	40,412,043.84	12,590,295.22	11,111,091.83	27,821,748.62


 C.P. MARIANA FLORES
 ADMINISTRADOR GENERAL


 C.P. LILIAM BOTAS FLORIS
 COORDINADORA GENERAL ADMINISTRATIVA


 C.P. RENÉ ALEJANDRO ÁNGELES VÁZQUEZ
 JEFE DE DEPTO. DE RECURSOS FINANCIEROS

NOMBRE DEL ENTE PÚBLICO

Estado Analítico del Ejercicio del Presupuesto de Egresos Detallado - LDF Clasificación Administrativa
Del 1 de enero al 30 de junio de 2019
(PESOS)

Concepto	Egresos						Subejercicio
	Aprobado (d)	Ampliaciones/ Modificado	Modificado	Devengado	Pagado		
Gasto No Etiquetado	27,230,000.00	13,182,043.84	40,412,043.84	12,590,295.22	11,111,091.83	27,821,748.62	
000 RAMO GENERAL	0.00	0.00	0.00	0.00	0.00	0.00	
AG ADMINISTRACION GENERAL	1,423,384.84	-19,423.24	1,403,961.60	632,846.87	632,846.87	771,114.73	
CDT COORDINACION TECNICA	0.00	0.00	0.00	0.00	0.00	0.00	
CGA COORDINACION GENERAL ADMINISTRATIVA	1,999,033.18	618,998.52	2,618,031.70	1,053,943.62	915,279.91	1,564,088.08	
CGO COORDINACION GENERAL OPERATIVA	9,909,362.80	12,329,616.07	22,238,978.87	4,698,383.99	3,895,439.87	17,540,594.88	
DAJ DEPARTAMENTO DE ASUNTOS JURIDICOS	711,692.42	-23,982.83	687,709.59	286,458.49	283,110.05	401,251.10	
DCV DEPARTAMENTO DE CONTROL Y VIGILANCIA	1,118,373.82	-42,654.68	1,075,719.14	480,423.16	466,540.64	595,295.98	
DOP DIRECCION OPERATIVA	406,681.40	575.08	407,256.48	166,499.64	166,499.64	240,756.84	
DPB DEPARTAMENTO DE PROCESO DE BOVINO	1,082,009.20	54,152.25	1,136,161.45	969,405.25	959,624.84	166,756.20	
DPM DEPARTAMENTO DE MANTENIMIENTO	711,692.42	-5,026.57	706,665.85	377,128.78	358,289.35	329,537.07	
DPP DEPARTAMENTO DE PROCESO DE PORCINO	2,889,052.94	-151,619.83	2,737,433.11	1,694,056.20	1,631,092.79	1,043,376.91	
DRF DEPARTAMENTO DE RECURSOS FINANCIEROS	508,351.78	3,409.74	511,761.52	282,171.90	282,171.90	229,589.62	
DRH DEPARTAMENTO DE RECURSOS HUMANOS	5,758,672.82	419,118.57	6,177,791.39	1,610,502.92	1,217,994.50	4,567,288.47	
DRM DEPARTAMENTO DE RECURSOS MATERIALES	406,681.40	3,795.65	410,477.05	199,486.03	163,213.62	210,991.02	
SECRETARIA TECNICA	305,010.98	-4,914.89	300,096.09	138,988.37	138,987.85	161,107.72	
Gasto Etiquetado	0.00	0.00	0.00	0.00	0.00	0.00	
000 RAMO GENERAL	0.00	0.00	0.00	0.00	0.00	0.00	
AG ADMINISTRACION GENERAL	0.00	0.00	0.00	0.00	0.00	0.00	
CDT COORDINACION TECNICA	0.00	0.00	0.00	0.00	0.00	0.00	
CGA COORDINACION GENERAL ADMINISTRATIVA	0.00	0.00	0.00	0.00	0.00	0.00	
CGO COORDINACION GENERAL OPERATIVA	0.00	0.00	0.00	0.00	0.00	0.00	
DAJ DEPARTAMENTO DE ASUNTOS JURIDICOS	0.00	0.00	0.00	0.00	0.00	0.00	
DCV DEPARTAMENTO DE CONTROL Y VIGILANCIA	0.00	0.00	0.00	0.00	0.00	0.00	
DOP DIRECCION OPERATIVA	0.00	0.00	0.00	0.00	0.00	0.00	
DPB DEPARTAMENTO DE PROCESO DE BOVINO	0.00	0.00	0.00	0.00	0.00	0.00	
DPM DEPARTAMENTO DE MANTENIMIENTO	0.00	0.00	0.00	0.00	0.00	0.00	
DPP DEPARTAMENTO DE PROCESO DE PORCINO	0.00	0.00	0.00	0.00	0.00	0.00	
DRF DEPARTAMENTO DE RECURSOS FINANCIEROS	0.00	0.00	0.00	0.00	0.00	0.00	
DRH DEPARTAMENTO DE RECURSOS HUMANOS	0.00	0.00	0.00	0.00	0.00	0.00	
DRM DEPARTAMENTO DE RECURSOS MATERIALES	0.00	0.00	0.00	0.00	0.00	0.00	
ST SECRETARIA TECNICA	0.00	0.00	0.00	0.00	0.00	0.00	
Total de Egresos	27,230,000.00	13,182,043.84	40,412,043.84	12,590,295.22	11,111,091.83	27,821,748.62	

LIC. RAUL CORONA FLORES
ADMINISTRADOR GENERAL

C.P. LILIANA BOTIS FLORES
COORDINADORA GENERAL ADMINISTRATIVA


C.P. RENÉ ALEJANDRO ANGELES VÁZQUEZ
JEFE DE DEPTO. DE RECURSOS FINANCIEROS

CLAVE: 90/02

INDUSTRIAL DE ABASTOS PUEBLA

Estado Analítico del Ejercicio del Presupuesto de Egresos Detallado – LDF Clasificación Funcional (Finalidad y Función)
Del 1 de enero al 30 de junio de 2019
(PESOS)


Concepto	Egresos						Subejercicio
	Aprobado	Ampliaciones/ (Reducciones)	Modificado	Devengado	Pagado		
Asuntos de Orden Público y de Seguridad Interior	0.00	0.00	0.00	0.00	0.00	0.00	0.00
Otros Servicios Generales	0.00	0.00	0.00	0.00	0.00	0.00	0.00
Desarrollo Social	0.00	0.00	0.00	0.00	0.00	0.00	0.00
Protección Ambiental	0.00	0.00	0.00	0.00	0.00	0.00	0.00
Vivienda y Servicios a la Comunidad	0.00	0.00	0.00	0.00	0.00	0.00	0.00
Salud	0.00	0.00	0.00	0.00	0.00	0.00	0.00
Recreación, Cultura y Otras Manifestaciones Sociales	0.00	0.00	0.00	0.00	0.00	0.00	0.00
Educación	0.00	0.00	0.00	0.00	0.00	0.00	0.00
Protección Social	0.00	0.00	0.00	0.00	0.00	0.00	0.00
Otros Asuntos Sociales	0.00	0.00	0.00	0.00	0.00	0.00	0.00
Desarrollo Económico	0.00	0.00	0.00	0.00	0.00	0.00	0.00
Asuntos Económicos, Comerciales y Laborales en General	0.00	0.00	0.00	0.00	0.00	0.00	0.00
Agropecuaria, Silvicultura, Pesca y Caza	0.00	0.00	0.00	0.00	0.00	0.00	0.00
Combustibles y Energía	0.00	0.00	0.00	0.00	0.00	0.00	0.00
Minería, Manufacturas y Construcción	0.00	0.00	0.00	0.00	0.00	0.00	0.00
Transporte	0.00	0.00	0.00	0.00	0.00	0.00	0.00
Comunicaciones	0.00	0.00	0.00	0.00	0.00	0.00	0.00
Turismo	0.00	0.00	0.00	0.00	0.00	0.00	0.00
Ciencia, Tecnología e Innovación	0.00	0.00	0.00	0.00	0.00	0.00	0.00
Otras Industrias y Otros Asuntos Económicos	0.00	0.00	0.00	0.00	0.00	0.00	0.00
Otras No Clasificadas en Funciones Anteriores	0.00	0.00	0.00	0.00	0.00	0.00	0.00
Transacciones de la Deuda Pública / Costo Financiero de la Deuda	0.00	-0.00	0.00	0.00	0.00	0.00	0.00
Transferencias, Participaciones y Aportaciones Entre Diferentes Niveles y Ordenes de Gobierno	0.00	0.00	0.00	0.00	0.00	0.00	0.00
Saneamiento del Sistema Financiero	0.00	0.00	0.00	0.00	0.00	0.00	0.00
Adeudos de Ejercicios Fiscales Anteriores							0.00
Total de Egresos	27,230,000.00	13,182,043.84	40,412,043.84	12,590,295.22	11,111,091.83	27,821,748.62	



LIC. RAÚL CORONA FLORES
ADMINISTRADOR GENERAL



C.P. LILIANA BOTIS FLORES
COORDINADORA GENERAL ADMINISTRATIVA



C.P. RENÉ ALEJANDRO ANGELES VÁZQUEZ
JEFE DE DEPTO. DE RECURSOS FINANCIEROS

CLAVE: 90/02

Concepto	INDUSTRIAL DE ABASTOS PUEBLA						Subejercicio
	Estado Analítico del Ejercicio del Presupuesto de Egresos Detallado - LDF Clasificación de Servicios Personales por Categoría Del 1 de enero al 30 de junio de 2019 (PESOS)						
	Egresos						
	Aprobado	Ampliaciones/ (Reducciones)	Modificado	Devengado	Pagado		
Gasto No Etiquetado	0.00	0.00	0.00	0.00	0.00	0.00	0.00
Personal Administrativo y de Servicio Público	0.00	0.00	0.00	0.00	0.00	0.00	0.00
Magisterio	0.00	0.00	0.00	0.00	0.00	0.00	0.00
Servicios de Salud	0.00	0.00	0.00	0.00	0.00	0.00	0.00
Personal Administrativo	0.00	0.00	0.00	0.00	0.00	0.00	0.00
Personal Médico, Paramédico y afín	0.00	0.00	0.00	0.00	0.00	0.00	0.00
Seguridad Pública	0.00	0.00	0.00	0.00	0.00	0.00	0.00
Gastos asociados a la implementación de nuevas leyes federales o reformas a las mismas	0.00	0.00	0.00	0.00	0.00	0.00	0.00
Nombre del Programa o Ley 1	0.00	0.00	0.00	0.00	0.00	0.00	0.00
Nombre del Programa o Ley 2	0.00	0.00	0.00	0.00	0.00	0.00	0.00
Sentencias laborales definitivas	0.00	0.00	0.00	0.00	0.00	0.00	0.00
Etiquetado	0.00	0.00	0.00	0.00	0.00	0.00	0.00
Personal Administrativo y de Servicio Público	0.00	0.00	0.00	0.00	0.00	0.00	0.00
Magisterio	0.00	0.00	0.00	0.00	0.00	0.00	0.00
Servicios de Salud	0.00	0.00	0.00	0.00	0.00	0.00	0.00
Personal Administrativo	0.00	0.00	0.00	0.00	0.00	0.00	0.00
Personal Médico, Paramédico y afín	0.00	0.00	0.00	0.00	0.00	0.00	0.00
Seguridad Pública	0.00	0.00	0.00	0.00	0.00	0.00	0.00
Gastos asociados a la implementación de nuevas leyes federales o reformas a las mismas	0.00	0.00	0.00	0.00	0.00	0.00	0.00
Nombre del Programa o Ley 1	0.00	0.00	0.00	0.00	0.00	0.00	0.00
Nombre del Programa o Ley 2	0.00	0.00	0.00	0.00	0.00	0.00	0.00
Sentencias laborales definitivas	0.00	0.00	0.00	0.00	0.00	0.00	0.00
Total del Gasto en Servicios Personales	0.00	0.00	0.00	0.00	0.00	0.00	0.00

LIC. RAÚL CORCINA FLORES
 ADMINISTRADOR GENERAL

C.P. LILIANA BOTIS FLORES
 COORDINADORA GENERAL ADMINISTRATIVA

C.P. RENÉ ALEJANDRO ANGELES VÁZQUEZ
 JEFE DE DEPTO. DE RECURSOS FINANCIEROS

INDUSTRIAL DE ABASTOS PUEBLA
 Proyecciones de Ingresos - LDF
 (PESOS)
 (CIFRAS NOMINALES)

Concepto	2019	2020	2021	2022	2023	2024
Ingresos de Libre Disposición	39,722,043.84	39,722,043.84	39,722,043.84	39,722,043.84	39,722,043.84	39,722,043.84
Impuestos	0.00	0.00	0.00	0.00	0.00	0.00
Cuotas y Aportaciones de Seguridad Social	0.00	0.00	0.00	0.00	0.00	0.00
Contribuciones de Mejoras	0.00	0.00	0.00	0.00	0.00	0.00
Derechos	18,230,000.00	18,230,000.00	18,230,000.00	18,230,000.00	18,230,000.00	18,230,000.00
Productos	0.00	0.00	0.00	0.00	0.00	0.00
Aprovechamientos	0.00	0.00	0.00	0.00	0.00	0.00
Ingresos por Ventas de Bienes y Servicios	0.00	0.00	0.00	0.00	0.00	0.00
Participaciones	0.00	0.00	0.00	0.00	0.00	0.00
Incentivos Derivados de la Colaboración Fiscal	0.00	0.00	0.00	0.00	0.00	0.00
Transferencias y Asignaciones	21,492,043.84	21,492,043.84	21,492,043.84	21,492,043.84	21,492,043.84	21,492,043.84
Convenios	0.00	0.00	0.00	0.00	0.00	0.00
Otros Ingresos de Libre Disposición	0.00	0.00	0.00	0.00	0.00	0.00
Transferencias Federales Etiquetadas	0.00	0.00	0.00	0.00	0.00	0.00
Aportaciones	0.00	0.00	0.00	0.00	0.00	0.00
Convenios	0.00	0.00	0.00	0.00	0.00	0.00
Fondos Distintos de Aportaciones	0.00	0.00	0.00	0.00	0.00	0.00
Transferencias, Subsidios y Subvenciones, y Pensiones y Jubilaciones	0.00	0.00	0.00	0.00	0.00	0.00
Otras Transferencias Federales Etiquetadas	0.00	0.00	0.00	0.00	0.00	0.00
Ingresos Derivados de Financiamientos	0.00	0.00	0.00	0.00	0.00	0.00
Ingresos Derivados de Financiamientos	0.00	0.00	0.00	0.00	0.00	0.00
Total de Ingresos Proyectados	39,722,043.84	39,722,043.84	39,722,043.84	39,722,043.84	39,722,043.84	39,722,043.84
Datos Informativos						
Ingresos Derivados de Financiamientos con Fuente de Pago de Ingresos de Libre Disposición	0.00	0.00	0.00	0.00	0.00	0.00
Ingresos derivados de Financiamientos con Fuente de Pago de Transferencias Federales Etiquetadas	0.00	0.00	0.00	0.00	0.00	0.00
Ingresos Derivados de Financiamiento	0.00	0.00	0.00	0.00	0.00	0.00


LIC. RAUL CORONA FLORES
 ADMINISTRADOR GENERAL

C.P. LULIANA BOTIS FLORES
 COORDINADORA GENERAL ADMINISTRATIVA


C.P. RENÉ ALEJANDRO ÁNGELES VÁZQUEZ
 JEFE DE DEPTO. DE RECURSOS FINANCIEROS

CLAVE: 90-02


INDUSTRIAL DE ABASTOS PUEBLA						
Proyecciones de Egresos - LDF						
(PESOS)						
(CIFRAS NOMINALES)						
Concepto (b)	2019	2020	2021	2022	2023	2024
Gasto No Etiquetado	40,412,046.84	40,412,043.84	40,412,043.84	40,412,043.84	40,412,043.84	40,412,043.84
Servicios Personales	17,345,498.88	17,345,498.88	17,345,498.88	17,345,498.88	17,345,498.88	17,345,498.88
Materiales y Suministros	2,208,530.92	2,208,530.92	2,208,530.92	2,208,530.92	2,208,530.92	2,208,530.92
Servicios Generales	20,128,178.31	20,128,178.31	20,128,178.31	20,128,178.31	20,128,178.31	20,128,178.31
Transferencias, Asignaciones, Subsidios y Otras Ayudas	0.00	0.00	0.00	0.00	0.00	0.00
Bienes Muebles, Inmuebles e Intangibles	39,838.73	39,835.73	39,835.73	39,835.73	39,835.73	39,835.73
Inversión Pública	690,000.00	690,000.00	690,000.00	690,000.00	690,000.00	690,000.00
Inversiones Financieras y Otras Provisiones	0.00	0.00	0.00	0.00	0.00	0.00
Participaciones y Aportaciones	0.00	0.00	0.00	0.00	0.00	0.00
Deuda Pública	0.00	0.00	0.00	0.00	0.00	0.00
Gasto Etiquetado	0.00	0.00	0.00	0.00	0.00	0.00
Servicios Personales	0.00	0.00	0.00	0.00	0.00	0.00
Materiales y Suministros	0.00	0.00	0.00	0.00	0.00	0.00
Servicios Generales	0.00	0.00	0.00	0.00	0.00	0.00
Transferencias, Asignaciones, Subsidios y Otras Ayudas	0.00	0.00	0.00	0.00	0.00	0.00
Bienes Muebles, Inmuebles e Intangibles	0.00	0.00	0.00	0.00	0.00	0.00
Inversión Pública	0.00	0.00	0.00	0.00	0.00	0.00
Inversiones Financieras y Otras Provisiones	0.00	0.00	0.00	0.00	0.00	0.00
Participaciones y Aportaciones	0.00	0.00	0.00	0.00	0.00	0.00
Deuda Pública	0.00	0.00	0.00	0.00	0.00	0.00
Total de Egresos Projectados	40,412,046.84	40,412,043.84	40,412,043.84	40,412,043.84	40,412,043.84	40,412,043.84



LIC. RAUL CORONA FLORES
ADMINISTRADOR GENERAL



C.P. LILIANA BOTIS FLORES
COORDINADORA GENERAL ADMINISTRATIVA




C.P. RENE ALEJANDRO ANGELES VÁZQUEZ
JEFE DE DEPTO. DE RECURSOS FINANCIEROS

CLAVE: 90-02

INDUSTRIAL DE ABASTOS PUEBLA						
Resultados de Ingresos - LDF						
(PESOS)						
Concepto	2014	2015	2016	2017	2018	2019
Ingresos de Libre Disposición	49,709,648.21	35,335,737.08	35,335,737.08	26,432,212.78	24,739,143.64	39,722,043.84
Impuestos	0.00	0.00	0.00	0.00	0.00	0.00
Cuotas y Aportaciones de Seguridad Social	0.00	0.00	0.00	0.00	0.00	0.00
Contribuciones de Mejoras	0.00	0.00	0.00	0.00	0.00	0.00
Derechos	19,441,024.36	24,484,322.52	24,484,322.52	12,232,212.36	11,159,427.88	18,230,000.00
Productos	43,349.32	0.00	0.00	0.22	0.00	0.00
Aprovechamientos	0.00	0.00	0.00	0.00	468,111.49	0.00
Ingresos por Ventas de Bienes y Servicios	0.00	0.00	0.00	0.00	0.00	0.00
Participaciones	0.00	0.00	0.00	0.00	436,521.41	0.00
Incentivos Derivados de la Colaboración Fiscal	0.00	0.00	0.00	0.00	0.00	0.00
Transferencias y Asignaciones	30,030,544.63	10,787,252.67	10,787,252.67	14,200,000.20	12,675,082.86	21,492,043.84
Convenios	0.00	0.00	0.00	0.00	0.00	0.00
Otros Ingresos de Libre Disposición	194,729.90	64,161.89	64,161.89	0.00	0.00	0.00
Transferencias Federales Etiquetadas	0.00	0.00	0.00	0.00	0.00	0.00
Aportaciones	0.00	0.00	0.00	0.00	0.00	0.00
Convenios	0.00	0.00	0.00	0.00	0.00	0.00
Fondos Distintos de Aportaciones	0.00	0.00	0.00	0.00	0.00	0.00
Transferencias, Subsidios y Subvenciones, y Pensiones y Jubilaciones	0.00	0.00	0.00	0.00	0.00	0.00
Otras Transferencias Federales Etiquetadas	0.00	0.00	0.00	0.00	0.00	0.00
Ingresos Derivados de Financiamientos	0.00	0.00	0.00	0.00	0.00	0.00
Ingresos Derivados de Financiamientos	0.00	0.00	0.00	0.00	0.00	0.00
Total de Resultados de Ingresos	49,709,648.21	35,335,737.08	35,335,737.08	26,432,212.78	24,739,143.64	39,722,043.84
Datos Informativos						
Ingresos Derivados de Financiamientos con Fuente de Pago de Recursos de Libre Disposición	0.00	0.00	0.00	0.00	0.00	0.00
Ingresos derivados de Financiamientos con Fuente de Pago de Transferencias Federales Etiquetadas	0.00	0.00	0.00	0.00	0.00	0.00
Ingresos Derivados de Financiamiento	0.00	0.00	0.00	0.00	0.00	0.00

¹. Los importes corresponden al momento contable de los ingresos devengados.

². Los importes corresponden a los ingresos devengados al cierre trimestral más reciente disponible y estimados para el resto del ejercicio.



LIC. RAUL CORONA FLORES
ADMINISTRADOR GENERAL

C.P. LILIANA BOTIS FLORES
COORDINADORA GENERAL ADMINISTRATIVA


C.P. RENÉ ALEJANDRO ANGELES VÁZQUEZ
JEFE DE DEPTO. DE RECURSOS FINANCIEROS

CLAVE: 90-02

INDUSTRIAL DE ABASTOS PUEBLA						
Resultados de Egresos - LDF						
(PESOS)						
Concepto	2014	2015	2016	2017	2018	2019
Gasto No Etiquetado	65,948,314.48	37,637,467.17	37,637,467.17	27,696,090.79	24,364,566.61	40,412,043.84
Servicios Personales	19,855,919.73	15,293,610.71	15,293,610.71	16,805,365.00	16,441,368.33	17,345,498.88
Materiales y Suministros	1,129,843.30	1,945,031.49	1,945,031.49	1,760,485.77	1,696,033.89	2,208,530.92
Servicios Generales	8,460,599.15	16,023,133.48	16,023,133.48	8,918,356.52	6,196,149.40	20,128,178.31
Transferencias, Asignaciones, Subsidios y Otras Ayudas	211,350.00	4,324,443.80	4,324,443.80	0.00	0.00	0.00
Bienes Muebles, Inmuebles e Intangibles	263,801.22	51,247.69	51,247.69	211,883.50	31,014.99	39,835.73
Inversión Pública	36,026,801.08	0.00	0.00	0.00	0.00	690,000.00
Inversiones Financieras y Otras Provisiones	0.00	0.00	0.00	0.00	0.00	0.00
Participaciones y Aportaciones	0.00	0.00	0.00	0.00	0.00	0.00
Deuda Pública	0.00	0.00	0.00	0.00	0.00	0.00
Gasto Etiquetado	0.00	0.00	0.00	0.00	0.00	0.00
Servicios Personales	0.00	0.00	0.00	0.00	0.00	0.00
Materiales y Suministros	0.00	0.00	0.00	0.00	0.00	0.00
Servicios Generales	0.00	0.00	0.00	0.00	0.00	0.00
Transferencias, Asignaciones, Subsidios y Otras Ayudas	0.00	0.00	0.00	0.00	0.00	0.00
Bienes Muebles, Inmuebles e Intangibles	0.00	0.00	0.00	0.00	0.00	0.00
Inversión Pública	0.00	0.00	0.00	0.00	0.00	0.00
Inversiones Financieras y Otras Provisiones	0.00	0.00	0.00	0.00	0.00	0.00
Participaciones y Aportaciones	0.00	0.00	0.00	0.00	0.00	0.00
Deuda Pública	0.00	0.00	0.00	0.00	0.00	0.00
Total del Resultado de Egresos	65,948,314.48	37,637,467.17	37,637,467.17	27,696,090.79	24,364,566.61	40,412,043.84

¹. Los importes corresponden a los egresos totales devengados.


². Los importes corresponden a los egresos devengados al cierre trimestral más reciente disponible y estimados para el resto del ejercicio.



LIC. RAUL CORONA FLORES
 ADMINISTRADOR GENERAL



C.P. LILIANA BOTIS FLORES
 COORDINADORA GENERAL ADMINISTRATIVA




C.P. RENÉ ALEJANDRO ÁNGELES VÁZQUEZ
 JEFE DE DEPTO. DE RECURSOS FINANCIEROS


CLAVE: 90-02

INDUSTRIAL DE ABASTOS PUEBLA Informe sobre Estudios Actuariales - LDF					
	Pensiones y jubilaciones	Salud	Riesgos de trabajo	Invalidez y vida	Otras prestaciones sociales
Tipo de Sistema Prestación laboral o Fondo general para trabajadores del estado o municipio Beneficio definido, Contribución definida o Mixto					
Población afiliada Activos Edad máxima Edad mínima Edad promedio Pensionados y Jubilados Edad máxima Edad mínima Edad promedio Beneficiarios Promedio de años de servicio (trabajadores activos) Aportación individual al plan de pensión como % del salario Aportación del ente público al plan de pensión como % del salario Crecimiento esperado de los pensionados y jubilados (como %) Crecimiento esperado de los activos (como %) Edad de Jubilación o Pensión Esperanza de vida					
Ingresos del Fondo Ingresos Anuales al Fondo de Pensiones					
Nómina anual Activos Pensionados y Jubilados Beneficiarios de Pensionados y Jubilados					
Monto mensual por pensión Máximo Mínimo Promedio					
Monto de la reserva					
Valor presente de las obligaciones Pensiones y Jubilaciones en curso de pago Generación actual Generaciones futuras					
Valor presente de las contribuciones asociadas a los sueldos futuros de cotización X% Generación actual Generaciones futuras					
Valor presente de aportaciones futuras Generación actual Generaciones futuras Otros Ingresos					
Déficit/superávit actuarial Generación actual Generaciones futuras					
Periodo de suficiencia Año de descapitalización Tasa de rendimiento					
Estudio actuarial Año de elaboración del estudio actuarial Empresa que elaboró el estudio actuarial					

NO APLICA


 LIC. RAUL CORONA FLORES
 ADMINISTRADOR GENERAL


 C.P. LILIANA BOTIS FLORES
 COORDINADORA GENERAL ADMINISTRATIVA


 C.P. RENÉ ALEJANDRO ANGELES VÁZQUEZ
 JEFE DE DÉPTO. DE RECURSOS FINANCIEROS