

INDUSTRIAL DE ABASTOS PUEBLA

ESTADO DE FLUJOS DE EFECTIVO
Del 1 de Enero al 30 de Septiembre de 2019 y 2018
(Cifras en pesos)

	2019	2018
FLUJOS DE EFECTIVO DE LAS ACTIVIDADES DE OPERACIÓN		
ORIGEN	37,304,751.16	24,739,143.64
IMPUESTOS	0.00	0.00
CUOTAS Y APORTACIONES DE SEGURIDAD SOCIAL	0.00	0.00
CONTRIBUCIONES DE MEJORAS	0.00	0.00
DERECHOS	9,946,427.56	11,159,427.88
PRODUCTOS DE TIPO CORRIENTE	0.00	0.00
APROVECHAMIENTOS DE TIPO CORRIENTE	0.00	468,111.49
INGRESOS POR VENTA DE BIENES Y PRESTACIÓN DE SERVICIOS	0.00	0.00
PART, APORT, CONV, INCENT. DERIV. D/COLAB. FISCAL, F. DIST. DE APORT	0.00	436,521.41
TRANSFERENCIAS, ASIGNACIONES, SUBSIDIOS Y SUBVENCIONES Y PENSIONES Y JUBILACIONES	27,358,323.60	12,675,082.86
OTROS ORÍGENES DE OPERACIÓN	0.00	0.00
APLICACIÓN	19,615,301.51	24,333,551.62
SERVICIOS PERSONALES	11,461,658.01	16,441,368.33
MATERIALES Y SUMINISTROS	1,782,910.82	1,696,033.89
SERVICIOS GENERALES	6,370,732.68	6,196,149.40
TRANSFERENCIAS INTERNAS Y ASIGNACIONES AL SECTOR PÚBLICO	0.00	0.00
TRANSFERENCIAS AL RESTO DEL SECTOR PÚBLICO	0.00	0.00
SUBSIDIOS Y SUBVENCIONES	0.00	0.00
AYUDAS SOCIALES	0.00	0.00
PENSIONES Y JUBILACIONES	0.00	0.00
TRANSFERENCIAS A FIDEICOMISOS, MANDATOS Y CONTRATOS ANÁLOGOS	0.00	0.00
TRANSFERENCIAS A LA SEGURIDAD SOCIAL	0.00	0.00
DONATIVOS	0.00	0.00
TRANSFERENCIAS AL EXTERIOR	0.00	0.00
PARTICIPACIONES	0.00	0.00
APORTACIONES	0.00	0.00
CONVENIOS	0.00	0.00
OTRAS APLICACIONES DE OPERACIÓN	0.00	0.00
FLUJOS NETOS DE EFECTIVO POR ACTIVIDADES DE OPERACIÓN	17,689,449.65	405,592.02

INDUSTRIAL DE ABASTOS PUEBLA

ESTADO DE FLUJOS DE EFECTIVO
Del 1 de Enero al 30 de Septiembre de 2019 y 2018
(Cifras en pesos)


	2019	2018
FLUJOS DE EFECTIVO DE LAS ACTIVIDADES DE INVERSIÓN		
ORIGEN	0.00	0.00
BIENES INMUEBLES, INFRAESTRUCTURA Y CONSTRUCCIONES EN PROCESO	0.00	0.00
BIENES MUEBLES	0.00	0.00
OTROS ORÍGENES DE INVERSIÓN	0.00	0.00
APLICACIÓN	30,997.72	31,014.99
BIENES INMUEBLES, INFRAESTRUCTURA Y CONSTRUCCIONES EN PROCESO	0.00	0.00
BIENES MUEBLES	30,997.72	31,014.99
OTRAS APLICACIONES DE INVERSIÓN	0.00	0.00
FLUJOS NETOS DE EFECTIVO POR ACTIVIDADES DE INVERSIÓN	-30,997.72	-31,014.99
FLUJOS DE EFECTIVO DE LAS ACTIVIDADES DE FINANCIAMIENTO		
ORIGEN	784,168.11	339,479.49
ENDEUDAMIENTO NETO	0.00	0.00
INTERNO	0.00	0.00
EXTERNO	0.00	0.00
OTROS ORÍGENES DE FINANCIAMIENTO	784,168.11	339,479.49
APLICACIÓN	18,039,115.61	116,800.14
SERVICIOS DE LA DEUDA	0.00	0.00
INTERNO	0.00	0.00
EXTERNO	0.00	0.00
OTRAS APLICACIONES DE FINANCIAMIENTO	18,039,115.61	116,800.14
FLUJOS NETOS DE EFECTIVO POR ACTIVIDADES DE FINANCIAMIENTO	-17,254,947.50	222,679.35

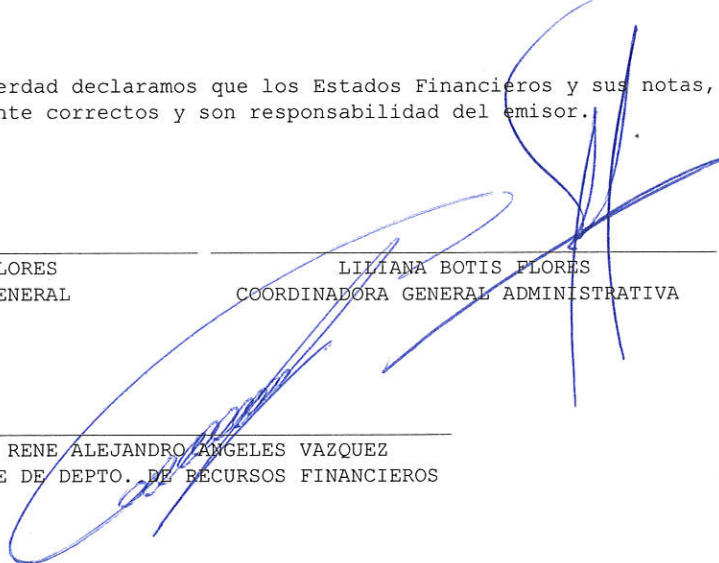
INDUSTRIAL DE ABASTOS PUEBLA


ESTADO DE FLUJOS DE EFECTIVO
Del 1 de Enero al 30 de Septiembre de 2019 y 2018
(Cifras en pesos)

	2019	2018
Incremento/Disminución Neta en el Efectivo y Equivalentes al Efectivo	403,504.43	597,256.38
Efectivo y Equivalentes al Efectivo al Inicio del Ejercicio	1,515,624.74	918,368.36
Efectivo y Equivalentes al Efectivo al Final del Ejercicio	1,919,129.17	1,515,624.74

Bajo protesta de decir verdad declaramos que los Estados Financieros y sus notas, son razonablemente correctos y son responsabilidad del emisor.


RAUL CORONA FLORES
ADMINISTRADOR GENERAL


LILIANA BOTIS FLORES
COORDINADORA GENERAL ADMINISTRATIVA


RENE ALEJANDRO ANGELES VAZQUEZ
JEFE DE DEPTO. DE RECURSOS FINANCIEROS